

Denumirea societății comerciale: SC ARMAX GAZ SA

Sediul social: Mediaș Str. Aurel Vlaicu nr. 35A, jud. Sibiu


Nr. de telefon/fax: 0269-845.864

Cod unic de înregistrare la Oficiul Registrului Comerțului: 8037270 5 MAY 2009

Număr de ordine în Registrul Comerțului: J32/127/1991

Capitalul social subscris și vărsat: 60.436.023 lei

Nr. 2555/04.05.09



CĂTRE,

BURSA DE VALORI BUCUREȘTI

Cu ocazia efectuării raportului anual aferent exercițiului financiar 2008, vă înaintăm următoarele documente:

OPIS:

- ✓ raportul anual pentru exercițiul financiar încheiat la 31 decembrie 2008, conform prevederilor art. 113, lit. E din Regulamentul nr. 1/2006 privind emitenții și operațiunile cu valori mobiliare;
- ✓ situațiile financiare anuale încheiate la data de 31.12.2008 și compuse din bilanț, contul de profit și pierdere, date informative, situația activelor imobilizate, situația fluxurilor de numerar, situația modificării capitalurilor proprii, note explicative și politici contabile, conform Ordinului Ministrului Finanțelor Publice nr. 1752/2005 pentru aprobarea reglementărilor contabile conforme cu directivele europene, modificat și completat prin Ordinul ministrului finanțelor publice nr. 2001/2006 și Ordinul ministrului finanțelor publice nr. 2374/2007;
- ✓ raportul de gestiune al Consiliului de Administrație, privind activitatea economico-financiară a societății desfășurată în exercițiul financiar 2008;
- ✓ declarația de conformitate a informațiilor prezentate în situațiile financiare anuale;
- ✓ raportul auditorului financiar și comentariile integrale ale acestuia

Data: 28.04.2009

Director general,

Ing. Vescan Mircea



ARMAX
28.04.09

RAPORT ANUAL

în conformitate cu prevederile Regulamentului C.N.V.M.
nr.1/2006 privind emitenții și operațiunile cu valori
mobiliare

pentru exercițiul financiar încheiat la 31.12.2008

Data raportului: 30.04.2009

Denumirea societății comerciale: SC ARMAX GAZ SA

Sediul social: Mediaș Str. Aurel Vlaicu nr. 35A, jud. Sibiu

Nr. de telefon/fax: 0269-845.864

Cod unic de înregistrare la Oficiul Registrului Comerțului: 803727

Număr de ordine în Registrul Comerțului: J32/127/1991

Piața reglementată pe care se tranzacționează acțiunile emise: piața principală BVB-Rasdaq (RGSB)

Capitalul social subscris și vărsat: 60.436.023 lei

Principalele caracteristici ale valorilor mobiliare emise de societatea comercială:
acțiuni comune emise în formă dematerializată și tranzacționabile.

1. Analiza activității societății comerciale

1.1. a) Descrierea activității de bază a societății comerciale;

Activitatea principală (cod CAEN 2511) a societății reprezintă fabricarea de construcții metalice și părți componente ale structurilor metalice, în special echipamente de petrol și gaze.

b) Precizarea datei de înființare a societății comerciale:

Societatea a fost înființată în 1991 prin transformarea fostei Intreprinderi Mecanice pentru Gaz Metan în S.C. ARMAX GAZ S.A.

c) Descrierea oricărei fuziuni sau reorganizări semnificative a societății comerciale, ale filialelor sale sau ale societăților controlate, în timpul exercițiului financiar;

În perioada de raportare nu au avut loc operațiuni de fuziuni, divizări, achiziții sau alte modificări patrimoniale ale societății.

d) Descrierea achizițiilor și/sau înstrăinărilor de active;

Societatea a achiziționat active imobilizate în valoare de 28.075.055 lei, materializate în:

- construcții – 165.654;
- echipamente tehnologice – 6.948.477;
- mobilier, birotică – 159.043;
- avansuri și imobilizări în curs – 20.801881.

Totodata, trebuie menționat faptul că suma echipamentelor tehnologice cuprinde și valoarea unui camion, achiziționat în regim de leasing financiar.

La nivelul activelor necorporale s-a înregistrat o creștere în valoare brută de 133.219, care reprezintă valoarea softurilor achiziționate pentru departamentul tehnic.

În cadrul imobilizărilor financiare s-au produs modificări la nivelul acțiunilor deținute la entități afiliate, societatea majorându-și participarea la capitalul S.C. GAZPROIECT S.A. Brașov de la 52% (31.12.2007) la 75,64% (31.12.2008), prin subscrierea unui număr de 1167 acțiuni.

Pentru acțiunile deținute de S.C.Armax Gaz S.A. la Gazcov SA Chichis și Strategic Proiect Gaz SA Bucuresti, s-au constituit provizioane, datorită faptului că ambele societăți urmează să fie lichidate datorită pierderilor acumulate.

e) Descrierea principalelor rezultate ale evaluării activității societății.

Cifra de afaceri înregistrată de societate la 31.12.2008 este de 68.151.035 lei, în creștere cu 16.541.760 lei față de aceeași perioadă a anului anterior, ceea ce în termeni relativi reprezintă o majorare cu 32,05%. Veniturile totale din activitatea de bază au cunoscut, de asemenea, o apreciere cu 28,88% față de anul precedent (până la nivelul de 64.142.882 lei), cheltuielile aferente cunoscând o evoluție nefavorabilă, în sensul majorării acestora cu 50,60%% față de aceeași perioadă (ajungând la 62.859.288 lei). Pe fondul acestor evoluții rezultatul din exploatare s-a concretizat într-un profit în sumă de 1.283.594 lei, în scădere cu 84% față de perioada precedentă.

În ceea ce privește activitatea financiară, societatea a înregistrat venituri financiare în valoare de 2.695.066 lei, reprezentând o majorare importantă (209,49%) față de perioada precedentă de raportare, când s-au înregistrat venituri în valoare de 870.812 lei. Cheltuielile aferente acestei activități s-au ridicat la 307.835 lei, în scădere cu 74,63% raportat la exercițiul financiar anterior, influențând pozitiv rezultatul financiar care s-a concretizat într-un profit de 2.387.231 lei. La data de 31.12.2007, societatea înregistra o pierdere financiară în valoare de 342.700 lei.

La data bilanțului societatea nu a înregistrat venituri sau cheltuieli din activitatea extraordinară.

1.1.1. Elemente de evaluare generală

- a) profit net al exercițiului curent:** 3.098.368 lei;
- b) cifra de afaceri netă:** realizată în anul 2008 este în valoare absolută de 68.151.035 lei, iar în valoare relativă de 132,05%, înregistrând o creștere față de anul precedent de 32,05%;
- c) export:** Societatea este prezentă majoritar pe piața internă, având însă colaborări și pe piața externă;
- d) elemente de costuri:** costul bunurilor vândute s-a ridicat la valoarea de 52.456.474 lei (în creștere cu 52,05% față de perioada precedentă) și se compune din următoarele:
- cheltuieli aferente activității de bază: 42.696.459 lei (+56,51%);
 - cheltuieli indirecte de producție: 9.760.015 lei (+35,24%).
- e) cota de piață deținută:** S.C. Armax Gaz S.A. a devenit în timp lider național în producerea aparaturii și echipamentului destinat industriei gazului metan și petrolului, deținând o cotă de piață de 40%.
- f) lichiditate:** la data bilanțului, indicatorul lichidității curente are valoarea de 2,47, conferind un grad foarte mare de certitudine privind acoperirea datoriilor curente pe seama activelor circulante (valoarea recomandată este 2). Scăderea înregistrată față de perioada precedentă (când se situa la valoarea de 14,14), denotă o mai bună gestionare a disponibilităților de către management. Indicatorul lichidității imediate este de 1,79 (depășind valoarea recomandată de 1), ceea ce semnifică capacitatea de a-și achita datoriile curente din lichiditățile și creanțele existente imediat.

1.1.2. Evaluarea nivelului tehnic al societății comerciale

Descrierea principalelor produse realizate și/sau servicii prestate cu precizarea:

- a) principalelor piețe de desfacere pentru fiecare produs sau serviciu și metodele de distribuție:** societatea activează majoritar pe piața autohtonă; există relații de export cu piața de profil din Germania.
- b) Ponderea fiecărei categorii de produse sau servicii în veniturile și în totalul cifrei de afaceri ale societății comerciale pentru ultimii trei ani.**

	2007	2008
Cifra de afaceri	51.609.275 (100%)	68.151.035 (100%)
- din vanzarea mărfurilor	877.294 (1,7%)	3.990999 (5,56%)
- din vânzarea produselor finite	50.688.581 (98,3%)	64.111.936 (94,44%)

Producția s-a realizat structurată pe grupe denumite generic echipamente pentru petrol și gaze. Grupa de mașini – utilaje, împreună cu lucrările executate pe locațiile clienților cu construcții și montaj, dețin peste 90% din totalul producției realizate.

c) Produsele noi avute în vedere pentru care se va afecta un volum substanțial de active în viitorul exercițiu financiar precum și stadiul de dezvoltare al acestor produse.

Pentru perioada următoare, societate nu are în vedere proiectarea de noi produse, însă se are în vedere nevoia de investiții și re tehnologizări, pentru obținerea de produse competitive pe piața europeană.

1.1.3. Evaluarea activității de aprovizionare tehnico – materială (surse indigene, surse import).

Precizarea de informații cu privire la siguranța surselor de aprovizionare și la prețurile materiilor prime și la dimensiunile stocurilor de materii prime și materiale.

Stocuri	Valoare(lei)
Materii prime și materiale consumabile	4.578.151
Producția în curs de execuție	5.945.380
Produse finite și mărfuri	815.621
Avansuri pentru cumpărări de stocuri	9.029.512

În perioada analizată, aprovizionarea cu materii prime și materiale necesare unei bune desfășurări a activității, s-a realizat în baza contractelor cu furnizori din România.

1.1.4. Evaluarea activității de vânzare

a) Descrierea evoluției vânzărilor secvențial pe piața internă și/sau externă și a perspectivelor vânzărilor pe termen mediu și lung;

În perioada analizată, s-au înregistrat majorări la nivelul producției vândute. În viitor, datorită situației actuale a economiei naționale și internaționale, există posibilitatea ca și domeniul de activitate al societății să fie afectat.

b) Descrierea situației concurențiale în domeniul de activitate al societății comerciale, a ponderii pe piață a produselor sau serviciilor societății comerciale și a principalilor competitori;

Domeniul de activitate al societății care presupune condiții de lucru specifice industriei gazifere și petroliere, coroborată cu seriozitatea, precum și calitatea și competitivitatea prețurilor, îi asigură o stabilitate a poziției câștigate în timp pe piață.

c) Descrierea oricărei dependențe semnificative a societății comerciale față de un singur client sau față de un grup de clienți a cărui pierdere ar avea un impact negativ asupra veniturilor societății: societatea deține un portofoliu relativ extins de clienți astfel încât nu se ridică problema dependenței față de un singur client sau un grup de clienți a căror pierdere ar putea influența negativ și în mod semnificativ veniturile din activitatea de bază.

1.1.5. Evaluarea aspectelor legate de angajații/personalul societății comerciale

a) Precizarea numărului și a nivelului de pregătire a angajaților societății comerciale precum și a gradului de sindicalizare a forței de muncă:

Societatea dispune de personal calificat cu un grad semnificativ de experiență și profesionalism în realizarea activității curente. La data bilanțului societatea înregistrează un număr de 373 angajați, cu următoarea defalcare:

- ✓ Directori – 8 persoane;
- ✓ Șefi secție – 5 persoane;
- ✓ Personal administrativ – 74 persoane;
- ✓ Muncitori – 307 persoane.

b) Descrierea raporturilor dintre manager și angajați precum și a oricăror elemente conflictuale ce caracterizează aceste raporturi:

În cadrul societății nu există elemente de natură conflictuală în relațiile dintre manageri și angajați, aproximativ 34% din angajați fiind membrii de sindicat.

1.1.6. Evaluarea aspectelor legate de impactul activității de bază a emitentului asupra mediului înconjurător

România se află în prezent într-o perioadă de rapidă armonizare a legislației de mediu cu legislația europeană în vigoare, ceea ce presupune apariția unor costuri viitoare probabile asociate proiectelor de investiții privind protejarea mediului înconjurător.

1.1.7. Evaluarea activității de cercetare și dezvoltare

Precizarea cheltuielilor în exercițiul financiar precum și a celor ce se anticipează în exercițiul financiar următor pentru activitatea de cercetare dezvoltare:

În perioada de raportare, conform datelor preluate din bilanțul societății, nu au fost constatate active imobilizate de natură necorporală reprezentând cheltuieli asociate activității de cercetare-dezvoltare.

1.1.8. Evaluarea activității societății comerciale privind managementul riscului

Descrierea expunerii societății comerciale față de riscul de preț, de credit, de lichiditate și de cash flow:

Societatea nu înregistrează o expunere semnificativă la riscul de preț pe fondul stabilității relative a acestora. Din considerente de natură concurențială societatea trebuie să fie prudentă în ceea ce privește politica de majorare a prețurilor.

S.C. Arnax Gaz S.A. are contractate următoarele credite la data de 31.12.2008:

- 13.000.000 lei – împrumut pe termen scurt (credit multiprodus) de la Banca Comercială Română sucursala Mediaș, în valoare inițială de 14.000.000 lei și care a fost diminuat cu 1.000.000 lei, scadența finală fiind la 22.03.2010;
- 350.000 euro – împrumut contractat cu Banca Comercială Română sucursala Mediaș în data de 05.04.2007, pe o perioadă de 12 luni, transformat ulterior în credit multiprodus cu perioada de rambursare 3 ani.

Societatea nu este expusă riscului de credit și a riscului ratei dobânzii datorită faptului că cele două credite contractate nu sunt angajate.

Obligațiile de leasing financiar, fără dobânziile aferente, rămase de plată cu scadență până la 1 an este în cuantum de 20.465 lei.

În ceea ce privește riscul valutar societatea este expusă prin contractele încheiate în valută.

Indicatorul gradului de îndatorare arată limita până la care firma este finanțată din alte surse decât fondurile proprii. Se calculează ca raport între datoriile pe termen mediu și lung și capitalurile proprii. Valoarea acestui indicator trebuie să fie mai mică de 30%, iar în cazul societății indicatorul înregistrează, la 31.12.2008 o valoare de 0%, datorită faptului că nu are credite contractate pe o perioadă mai mare de 1 an, ceea ce încadrează societatea în coridorul de siguranță financiară.

Indicatorul privind acoperirea dobânzilor determină de câte ori societatea poate achita cheltuielile cu dobânda. Cu cât valoarea indicatorului este mai mică cu atât poziția

societății este considerată mai riscantă. La data bilanțului indicatorul înregistrează valoarea de 21,57, reflectând o bună capacitate de plată a dobânzilor pe seama profitului brut realizat.

Descrierea politicilor și a obiectivelor societății comerciale privind managementul riscului: Societatea nu a apelat la instrumente de protejare împotriva riscului valutar sau riscului ratei dobânzii.

1.1.9. Elemente de perspectivă privind activitatea societății comerciale

a) Prezentarea și analizarea tendințelor, elementelor, evenimentelor sau factorilor de incertitudine ce afectează sau ar putea afecta lichiditatea societății comerciale comparativ cu aceeași perioadă a anului anterior:

Printre evenimentele sau factorii de incertitudine care afectează sau ar putea afecta gradul de lichiditate a societății pot fi amintiți:

- Existența unor active imobilizate de construcțiilor grevate de sarcini cum ar fi ipoteca pentru creditul în euro pe termen scurt și mediu contractat de la BCR;
- Majorarea continuă a prețurilor la energia electrică, energia termică și apă, ceea ce duce la majorarea prețurilor de achiziție a materiilor prime și a materialelor consumabile;
- Situații conjuncturale neprevăzute, cu potențiale efecte negative asupra asigurării continuității activității operaționale, precum: vreme nefavorabilă, calamități naturale, incendii, etc.

b) prezentarea și analizarea efectelor cheltuielilor de capital, curente sau anticipate asupra situației financiare a societății comerciale comparativ cu aceeași perioadă a anului trecut.

Achizițiile de active imobilizate corporale sub forma echipamentelor tehnologice, precum și a altor utilaje, denotă o preocupare activă a societății în domeniul extinderii dotărilor tehnico-materiale necesare derulării activității operaționale, punând în valoare efortul investițional prin prisma cheltuielilor de capital efectuate.

Se remarcă efortul societății pentru achiziții de echipamente și utilaje specifice caracterizate prin parametrii tehnico-funcționali de calitate superioară.

c) prezentarea și analizarea evenimentelor tranzacțiilor schimbărilor economice care afectează semnificativ veniturile din activitatea de bază.

În cursul perioadei de raportare nu au intervenit influențe ale factorilor de natura celor menționați, însă în perioada următoare se preconizează ca modificările pe plan

europen și mondial aduse de criza economică să influențeze negativ domeniul de activitate al societății.

2. Activele corporale ale societății comerciale

2.1. Precizarea amplasării și a caracteristicilor principalelor capacități de producție în proprietatea societății comerciale.

Societatea este amplasată în partea de E, NE a municipiului Mediaș și are un punct de lucru în zona centrală, are acces direct la drumurile orașenești și la linia CFR prin calea ferată din incintă care este proprietatea altei societății.

2.2. Descrierea și analizarea gradului de uzură al proprietăților societății comerciale.

Gradul de uzură al proprietăților deținute de societate nu ridică probleme semnificative asupra desfășurării activității.

2.3. Precizarea potențialelor probleme legate de dreptul de proprietate asupra activelor corporale ale societății comerciale.

Activele corporale sunt în patrimoniul societății, contabilizate pe baza titlurilor de proprietate obținute. Proprietățile sunt înscrise în Cartea Funciara. Parțial sunt ipotecate în favoarea BCR pentru credite.

Nu există probleme referitoare la dreptul de proprietate asupra activelor corporale deținute de societate.

3. Piața valorilor mobiliare emise de societatea comercială

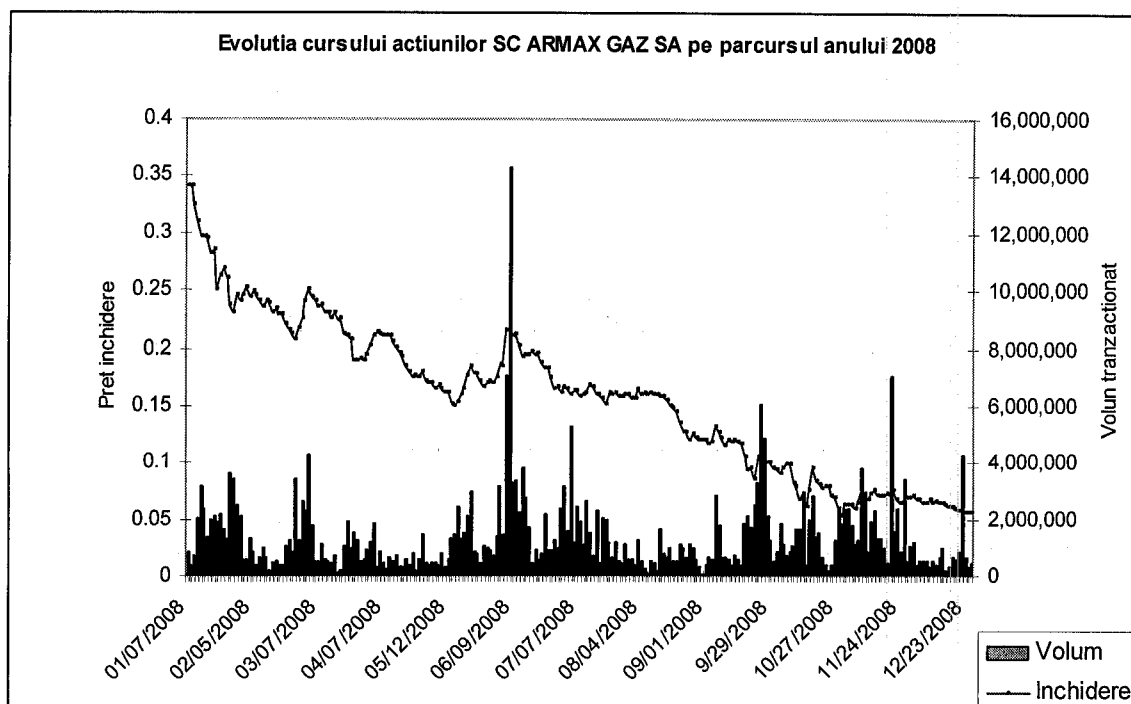
3.1. Precizarea piețelor din România și din alte țări pe care se negociază valorile mobiliare emise de societatea comercială.

Acțiunile emise de societate se tranzacționează pe piața românească de capital prin intermediul Sistemului de Tranzacționare Arena administrat de către Bursa de Valori București, piața de tranzacționare RGBS.

Evidența acționarilor este ținută de SC Depozitarul Central S.A. București. La data de 31.12.2008, structura acționariatului este următoarea :

- a) 238.266.556 acțiuni aparțin D-lui Vescan Mircea , reprezentând 39,42 %;
- b) 223.724.243 acțiuni aparțin unor persoane fizice , reprezentând 37,02 %;
- c) 129.807.898 acțiuni aparțin unor persoane juridice , reprezentând 21,48 %;
- d) 12.561.537 acțiuni aparțin S.C.Armax Gaz S.A. , reprezentând 2,08 %.

Evoluția cursului acțiunilor SC Armax Gaz SA pe parcursul anului 2008 este prezentată în figura următoare:



Graficul de mai sus prezintă evoluția prețului acțiunilor SC Armax Gaz SA pe parcursul perioadei 01.01.2008 – 31.12.2008, fluctuând între un minim de 0,0521 lei/acțiune, înregistrat în luna octombrie 2008 și un maxim de 0,34 lei/acțiune, atins în luna ianuarie 2008. Trendul general al Bursei de Valori București a fost de puternică scădere, trend urmat și de acțiunile ARAX

Pentru a putea realiza o comparație între lunile anului 2008, sub aspectul tranzacțiilor bursiere realizate pe simbolul ARAX, sunt relevante datele din tabelele de mai jos:

Denumire indicator	Ianuarie 2008	Februarie 2008	Martie 2008	Aprilie 2008	Mai 2008	Iunie 2008	
Preț mediu	0,2699	0,2309	0,2091	0,19	0,1688	0,2014	
Volum tranzacționat	36249225	25234900	15447800	10230400	25687200	55988200	
Număr tranzacții	5374	3530	2699	2327	3497	6410	
Denumire indicator	Iulie 2008	August 2008	Septembrie 2008	Octombrie 2008	Noiembrie 2008	Decembrie 2008	01.01.2008 – 31.12.2008
Preț mediu	0,1598	0,1404	0,1054	0,0739	0,0711	0,0604	0,1593
Volum tranzacționat	31998900	13423500	38086700	32601200	36131700	12449600	333.529.300
Număr tranzacții	3767	1691	3384	3415	2416	867	38.377

Pe baza acestor date se pot formula următoarele concluzii în ceea ce privește anul 2008:

- pe parcursul anului 2008 prețul mediu lunar s-a înscris pe un trend descendent, realizându-se un număr de 38.377 tranzacții;
- volumul tranzacționat a prezentat un maxim în luna iunie, respectiv 55.988.200 acțiuni, reprezentând 66% din volumul tranzacționat pe parcursul întregului an. Aceste acțiuni au fost tranzacționate la un preț mediu lunar de 0,2014 lei/acțiune. Prețul minim lunar a fost înregistrat în luna decembrie, la un volum tranzacționat de 12.449.600 acțiuni.

Societatea a înregistrat un profit net pe acțiune de 0,0498 lei/acțiune în anul 2008.

3.2. Descrierea politicii societății comerciale cu privire la dividende. Precizarea dividendelor cuvenite/plătite/acumulate în ultimii 3 ani și, dacă este cazul, a motivelor pentru eventuala micșorare a dividendelor pe parcursul ultimilor 3 ani.

Societatea are intenția de a reinvesti profitul net în fiecare an și de a constitui fonduri proprii, până când se vor atinge performanțele calitative necesare obținerii unor produse competitive pe piața comunitară.

În ultimii 3 ani nu au fost calculate și plătite dividende.

3.3. Descrierea oricăror activități ale societății comerciale de achiziționare a propriilor acțiuni.

Pe parcursul anului 2008, au fost răscumpărate un număr de 12.540.000 de acțiuni ale societății, cu un profit de 19.408 lei. În prezent societatea deține un număr total de 12.561.537 acțiuni proprii, care reprezintă 2,08% din capitalul social.

Societatea nu are favoruri legate de acțiunile deținute.

3.4. În cazul în care societatea comercială are filiale, precizarea numărului și a valorii nominale a acțiunilor emise de societatea mamă deținute de filiale.

Societatea nu deține filiale care să raporteze, dar face parte dintr-un grup de firme, afiliate cu Gazproiect SA Brașov.

Societatea deține pachetul strategic de acțiuni, respectiv 75,56%, la S.C. Gazproiect SA Brasov.

Totodată, menționăm că a avut tranzacții comerciale cu SC ALDONA SRL Copșa Mică, cu care se află în relații speciale, administratorul fiind ruda de gradul I cu acționarul principal.

3.5. În cazul în care societatea comercială a emis obligațiuni și/sau alte titluri de creanță, prezentarea modului în care societatea comercială își achită obligațiile față de deținătorii de astfel de valori mobiliare.

În perioada de raportare societatea nu a emis obligațiuni și/sau alte titluri de creanță.

4. Conducerea societății comerciale

4.1. Prezentarea listei administratorilor societății comerciale:

Conducerea societății este asigurată de un consiliu de administrație, a cărui președinte este dl. Vescan Mircea Simion, care este și managerul societății.

Nu există acorduri, înțelegeri sau legături de familie între consiliul de administrație și terțe persoane.

4.2. Prezentarea listei membrilor conducerii executive a societății comerciale.

Conducerea executivă și operațională a activității societății este asigurată de:

- Valcu Pantelimon - director general adjunct
- Vescan Calinita - director general adjunct
- Valcu Steluta - director comercial
- Ursu Elena - director economic
- Muresan Teodor - director dezvoltare
- Muntean Ilie - director productie
- Morariu Victor - director tehnic
- Badaranza Gheorghe - director de aprovizionare și transport

Nu există acorduri, înțelegeri sau legături de familie între conducerea executivă și terțe persoane.

4.3. Pentru toate persoanele prezentate la 4.1. și 4.2. precizarea eventualelor litigii sau proceduri administrative în care au fost implicate, în ultimii 5 ani, referitoare la activitatea acestora în cadrul emitentului, precum și acelea care privesc capacitatea respectivei persoane de a-și îndeplini atribuțiile în cadrul emitentului.

Nu este cazul.

5. Situația financiar-contabilă

Analiza situației economico-financiare a societății, comparativ cu perioada de raportare precedentă și cu situația existentă la începutul exercițiului, vizează următoarele aspecte:

- a) **Elemente de bilanț: active care reprezintă cel puțin 10% din total active; numerar și alte disponibilități lichide; profituri reinvestite; total active curente; total pasive curente;**

√ Elemente de active care reprezintă cel puțin 10 % din valoarea totală a activelor:

Denumire indicator	La 01.01.2008 lei	Pondere în total (%)	La 31.12.2008 lei	Pondere în total (%)	Variație (+/-) lei
Active imobilizate	20.978.994	26,79%	31.496.542	29,74%	10.517.548
Active circulante	57.315.414	73,20%	73.445.639	69,34%	16.130.225
Total active	78.300.003	-	105.918.863	-	27.618.860

Această situație relevă o creștere a activelor totale cu 27.618.860 lei de la 78.300.003 lei, valoare înregistrată la data de 01.01.2008, la valoarea de 105.918.863 lei înregistrată la data de 31.12.2008. De asemenea, se poate constata o creștere a ponderii activelor imobilizate în totalul activelor, în condițiile în care valoarea lor a crescut în valoare absolută cu 10.517.548 lei, iar activele circulante cu 16.130.225 lei.

√ Elemente de active imobilizate care depășesc 10% din valoarea totală a activelor imobilizate:

Denumire indicator	La 01.01.2008 lei	Pondere în total %	La 31.12.2008 lei	Pondere în total %	Variație (+/-) lei
Active imobilizate corporale	18.160.701	86,57%	28.351.928	90,02%	10.191.227
Total active imobilizate	20.978.994	-	31.496.542	-	10.517.548

Se observă o creștere a activelor imobilizate cu 10.517.548 lei, în principal pe seama creșterii imobilizărilor corporale cu 10.191.227 lei, coroborată cu creșterea înregistrată la nivelul imobilizărilor necorporale și financiare. În categoria activelor

SERVICIU ACȚIONARIAT S.C. ARMAX GAZ S.A.

imobilizate, ponderea majoritară o dețin imobilizările corporale care au cunoscut o creștere față de perioada de raportare precedentă, respectiv cu 56,12%.

√ Elemente de active circulante care depășesc 10 % din valoarea totală a activelor circulante:

Denumire indicator	La 01.01.2008 lei	Pondere în total (%)	La 31.12.2008 lei	Pondere în total (%)	Variație (+/-) lei
Creanțe	15.402.519	26,87%	18.058.138	24,59%	2.655.619
Stocuri	16.355.337	28,54%	20.368.664	27,73%	4.013.327
Total active circulante	57.315.414	-	73.445.639	-	16.130.225

Creșterea activelor circulante, în sumă absolută de 16.130.225 lei, este rezultatul creșterii valorii stocurilor cu 4.013.327 lei, care și-au diminuat ponderea în activele circulante cu 0,81%, și creșterea valorii creanțelor în sumă absolută de 2.655.619 lei, care și-au diminuat ponderea cu 2,28%.

√ Elemente de numerar și disponibilități lichide:

Denumire indicator	La 01.01.2008 lei	La 31.12.2008 lei	Variație (+/-) lei
Casa și conturi la bănci	25.454.861	34.916.140	9.461.279

În cadrul elementelor de numerar, se observă o creștere semnificativă în valoare de 9.461.279 lei, respectiv cu 37,17%, față de începutul anului 2008, afectând pozitiv trezoreria netă și poziția financiară a societății.

√ Situația activelor și pasivelor curente ale societății:

Denumire indicator	La 01.01.2008 lei	La 31.12.2008 lei	Variație (+/-) lei
Active circulante	57.315.414	73.445.639	16.130.225
Datorii ce trebuie plătite în termen de un an	4.052.484	29.651.776	25.599.292

Se constată o creștere a datoriilor curente față de perioada de referință, datorită avansurilor încasate în contul comenzilor. Gradul de lichiditate generală a societății a

scăzut de la 14,14 aferent anului 2007, la 2,48, păstrându-se în limitele normale (valoarea recomandată este 2).

√ Situația datoriilor societății se prezintă astfel:

Denumire indicator	La 01.01.2008 lei	La 31.12.2008 lei	Variație (+/-) lei
Datorii ce trebuie plătite în termen mai mare de un an	0	0	0
Datorii ce trebuie plătite în termen de un an	4.052.484	29.651.776	25.599.292
Total datorii	4.052.484	29.651.776	25.599.292

Se constată că societatea nu are datorii pe termen lung, iar creșterea datoriilor care trebuie plătite în termen mai mare de un an, nu influențează nivelul său de independență financiară.

√ Total active și pasive:

Denumire indicator	La 01.01.2008 lei	La 31.12.2008 lei	Variație (+/-) lei
Total active	78.300.003	105.918.863	27.618.860
Total pasive	78.300.003	105.918.863	27.618.860

Rata de solvabilitate patrimonială a societății, a scăzut de la 93,31% la 70,93%. Calculată ca raport între capitalurile proprii și totalul pasivelor, rata solvabilității patrimoniale reprezintă rezultatul unei activități eficiente, depășirea pragului minim (30%) reflectând un grad ridicat de acoperire a datoriilor pe termen scurt, mediu și lung din capitalul propriu al societății analizate.

Indicatorul privind acoperirea dobânzilor determină de câte ori poate achita societatea cheltuielile cu dobânda. Cu cât valoarea acestuia este mai mică, cu atât poziția societății este mai riscantă. Acest coeficient înregistra la data bilanțului un nivel de 21,57, demonstrând stabilitatea financiară a societății.

Viteza de rotație a stocurilor exprimă numărul de zile de stocare a materiilor prime și a materialelor. Valoarea acestui indicator este de 127,77 fapt care indică necesitatea unei gestionări mai eficiente a resurselor investite în active curente de natura

stocurilor. Totuși, trebuie menționat ca valoarea acestui indicator este puternic influențată de domeniul de activitate al societății.

Indicatorul gradului de îndatorare arată limita până la care firma este finanțată din alte surse decât fondurile proprii. Se calculează ca raport între valoarea capitalului împrumutat și valoarea capitalului propriu. La sfârșitul perioadei de raportare, acest indicator avea o valoare de 0%, datorită faptului că societatea nu are contractate împrumuturi pe termen lung.

b) Contul de profit și pierderi: vânzări nete; venituri brute; elemente de costuri și cheltuieli cu o pondere de cel puțin 20% în vânzările nete sau în veniturile brute; provizioane de risc și pentru diverse cheltuieli; referire la orice vânzare sau oprire a unui segment de activitate efectuată în ultimul an sau care urmează a se efectua în următorul an; dividende declarate și plătite;

Comparativ cu situația existentă la sfârșitul anului de raportare anterior, la 31.12.2008 analiza principalilor indicatori de performanță financiară a societății se prezintă astfel:

Denumire indicator	La 01.01.2008 lei	La 31.12.2008 lei
Cifra de afaceri	51.609.275	68.151.035
Venituri din exploatare	49.768.633	64.142.882
Cheltuieli cu personalul	8.394.634	11.384.467
Cheltuieli de exploatare	41.738.612	62.859.288
Rezultat din exploatare	8.030.021	1.283.594
Venituri financiare	870.812	2.695.066
Cheltuieli financiare	1.213.512	307.835
Rezultatul financiar	-342.700	2.387.231
Venituri totale	50.639.445	66.837.948
Cheltuieli totale	42.952.124	63.167.123
Profitul net	6.228.669	3.098.368

√ Situația vânzărilor nete și a veniturilor brute:

Denumire indicator	La 01.01.2008 lei	La 31.12.2008 lei	Variație (+/-) lei
Vânzări nete	51.609.275	68.151.035	16.541.760

Cifra de afaceri înregistrată de S.C. Armax Gaz S.A. la 31.12.2008 este de 68.151.035 lei, în creștere cu 16.541.760 lei față de aceeași perioadă a anului anterior, ceea ce în termeni relativi reprezintă o majorare cu 32,05%. Această creștere este

determinată, în principal de creșterea veniturilor din producția vândută cu 13.423.355 lei în perioada analizată, față de 01.01.2008, coroborată cu creșterea înregistrată la nivelul veniturilor obținute din vânzarea mărfurilor, în valoare de 3.113.705 lei.

Creșterea cheltuielilor de exploatare de la 41.738.612 lei (la 01.01.2008) până la 62.859.288 lei (la 31.12.2008) este determinată, în primul rând, de creșterea cheltuielilor cu materiile prime și materialele consumabile, în proporție de 59%, urmată de creșterea cheltuielilor cu personalul. Evoluția acestora a dus la scăderea profitului societății la nivelul activității de exploatare, comparativ cu perioada de referință, pe fondul unei creșteri mai accentuate a cheltuielilor în raport cu creșterea veniturilor.

La nivelul activității de finanțare, societatea a înregistrat o creștere la nivelul veniturilor financiare și o scădere la nivelul cheltuielilor financiare, comparativ cu aceeași perioadă a anului anterior, concretizându-se la sfârșitul perioadei analizate într-un profit de 2.387.231 lei, comparativ cu pierderea de 342.700 lei înregistrată în anul 2007.

√ Elemente de costuri și cheltuieli cu o pondere de cel puțin 20 % din vânzările nete:

Denumire indicator	La 01.01.2008 lei	Pondere în total (%)	La 31.12.2008 lei	Pondere în total (%)	Variație (+/-) lei
Cheltuieli cu prestațiile externe	16.338.306	31,66%	19.385.106	28,44%	3.046.800
Cheltuieli cu materiile prime	10.732.990	20,80%	23.280.616	34,16%	12.547.606

Din tabelul de mai sus, se observă scăderea ponderii cheltuielilor cu prestațiile externe în vânzările nete ale societății cu 3,22% la data de 31.12.2008, față de 01.01.2008. Ponderea cheltuielilor cu materiile prime și materialele consumabile în vânzările nete a crescut cu 13,36%.

Societatea a apelat la aceleași principii și politici ca și în anii trecuți în raport cu provizioanele majorate sau reluate la venituri.

Profitul net aferent perioadei de raportare, conform recomandărilor Consiliului de Administrație se va repartiza astfel:

- 183.541 lei – rezerve legale;
- 2.914.827 lei – alte rezerve.

Specificăm că, situațiile financiare în baza cărora s-a realizat prezentul raport sunt neconsolidate, urmând să semnalăm eventualele posibile modificări, conform bilanțului consolidat.

c) Cash flow: toate schimbările intervenite în nivelul numerarului în cadrul activității de bază, investițiilor și activității financiare, nivelul numerarului la începutul și la sfârșitul perioadei;

Disponibilitățile bănești ale societății au înregistrat la data de 31.12.2008 o creștere față de aceeași perioadă a anului anterior în termeni procentuali cu 37,17 %.

Fluxul de numerar degajat din activitatea de exploatare este de 20.366.501 lei, influențând creșterea netă a disponibilităților în cuantum de 9.461.280 lei.

Din activitatea de investiții a societății s-a degajat pe parcursul anului curent un flux de numerar negativ în valoare de 10.678.156 lei.

În ce privește activitatea de finanțare a societății, a fost degajat un flux negativ de numerar de 227.065 lei, pe fondul scăderii de împrumuturi aferente leasingului.

La data de 31.12.2008, societatea nu înregistrează obligații restante față de bugetul de stat, bugetele locale sau bugetul asigurărilor sociale și nici față de furnizori.

Concluzii

În baza analizelor efectuate în prezentul raport, societatea a exploatat resursele financiare, materiale și umane într-o manieră eficientă concretizată prin următorii indicatori:

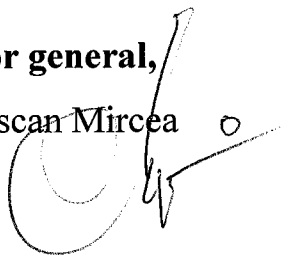
- Veniturile din exploatare au cunoscut o majorare în raport cu perioada de referință (28,88%), la fel și cheltuielile aferente realizării acestora (50,60%), înregistrându-se totuși un rezultat pozitiv din exploatare. Scăderea profitului aferent activității de exploatare a fost temperată parțial, de rezultatul favorabil obținut din activitatea financiară;
- Rezultatul net al exercițiului financiar s-a concretizat într-un profit în valoare de 3.098.368 lei;
- Din nivelul indicatorilor de lichiditate, risc, activitate și profitabilitate aferente exercițiului financiar încheiat, aflați în parametri normali de activitate, rezidă stabilitatea societății, precum și independența financiară a acesteia.

Subliniem faptul că situațiile financiare, în baza cărora a fost realizat prezentul raport, nu au fost aprobate încă în AGOA, datorită întrunirii acesteia la o data ulterioară obligativității transmiterii acestei analize.

Semnături

Director general,

Ing. Vesca Mircea



Director economic,

Ec. Ursu Elena



Judetul: 32--SIBIU

Entitate: S.C. ARMAX GAZ S.A.

Adresa: localitatea MEDIAS, str. AUREL VLAICU, nr. 35A, tel. 0269-845864

Numar din registrul comertului: J-32-127-1991

Forma de proprietate: 34--Societati comerciale pe actiuni

Activitatea preponderanta (cod si denumire clasa CAEN): 2511--Fabric.de constructii metalice si parti compon.ale structurilor metalice

Cod unic de inregistrare: 803727

BILANT

la data de 31.12.2008

Formularul 10 - pagina 1

- lei -

Denumirea indicatorului	Nr. rd.	SOLD LA	
		01.01.2008	31.12.2008
A	B	1	2
A. ACTIVE IMOBILIZATE			
I. IMOBILIZARI NECORPORALE			
1. Cheltuieli de constituire (ct.201-2801)	01	0	0
2. Cheltuieli de dezvoltare (ct.203-2803-2903)	02	0	0
3. Concesii, brevete, licente, marci comerciale, drepturi si active similare si alte imobilizari necorporale (ct.205+208-2805-2808-2905-2908)	03	356253	379553
4. Fond comercial (ct.2071-2807-2907)	04	0	0
5. Avansuri si imobilizari necorporale in curs de executie(ct.233+234-2933)	05	0	0
TOTAL: (rd.01 la 05)	06	356253	379553
II. IMOBILIZARI CORPORALE			
1. Terenuri si constructii (ct.211+212-2811-2812-2911-2912)	07	13438392	12868180
2. Instalatii tehnice si masini (ct.213-2813-2913)	08	3179424	8747846
3. Alte instalatii, utilaje si mobilier (ct.214-2814-2914)	09	77537	92738
4. Avansuri si imobilizari corporale in curs de executie (ct.231+232-2931)	10	1465348	6643164
TOTAL: (rd.07 la 10)	11	18160701	28351928
III. IMOBILIZARI FINANCIARE			
1. Actiuni detinute la entitatile afiliate (ct.261-2961)	12	2461768	2764789
2. Imprumuturi acordate entitatilor afiliate (ct.2671+2672-2964)	13	0	0
3. Interese de participare (ct.263-2962)	14	0	0
4. Imprumuturi acordate entitatilor cu interese de participare (ct.2673+2674-2965)	15	0	0
5. Investitii detinute ca imobilizari (ct.265-2963)	16	0	0
6. Alte imprumuturi (ct.2675+2676+2678+2679-2966-2968)	17	272	272
TOTAL (rd.12 la 17)	18	2462040	2765061
ACTIVE IMOBILIZATE - TOTAL (rd.06+11+18)	19	20978994	31496542
B. ACTIVE CIRCULANTE			
I. STOCURI			
1. Materii prime si materiale consumabile (ct.301+302+303+/-308+351+358+381+/-388-391-392-3951-3958-398)	20	3978394	4578151
2. Productia in curs de executie (ct.331+332+341+/-348-393-3941-3952)	21	11450145	5945380
3. Produse finite si marfuri (ct.345+346+/-348+354+356+357+361+/-368+371+/-378-3945-3946-3953-3954-3956-3957-396-397-4428)	22	561922	815621
4. Avansuri pentru cumparari de stocuri (ct.4091)	23	364876	9029512
TOTAL (rd.20 la 23)	24	16355337	20368664
II. CREANTE (Sumele care urmeaza sa fie incasate dupa o perioada mai mare de un an trebuie prezentate separat pentru fiecare element)			
1. Creante comerciale (ct.2675+2676+2678+2679-2966-2968+4092+411+413+418-491)	25	15010067	17513028
2. Sume de incasat de la entitatile afiliate (ct.451-495)	26	0	266379
3. Sume de incasat de la entitati cu interese de participare (ct.453-495)	27	0	0
4. Alte creante (ct.425+4282+431+437+4382+441+4424+4428+444+445+446+447+4482+4582+461+473-496+5187)	28	392452	417238
5. Capital subscris si nevarsat (ct.456-495)	29	0	0
TOTAL (rd.25 la 29)	30	15402519	18196645

III. INVESTITII PE TERMEN SCURT			
1. Actiuni detinute la entitatile afiliate (ct.501-591)	31	0	0
2. Alte investitii pe termen scurt (ct.505+506+508-595-596-598+5113+5114)	32	102697	102697
TOTAL (rd.31+32)	33	102697	102697
IV. CASA SI CONTURI LA BANCII (ct.5112+512+531+532+541+542)			
ACTIVE CIRCULANTE - TOTAL (rd.24+30+33+34)	35	57315414	73584146
C.CHELTUIELI IN AVANS (ct.471)	36	5595	976682
D.DATORII: SUMELE CARE TREBUIE PLATITE INTR-O PERIOADA DE PANA LA UN AN			
1. Imprumuturi din emisiunea de obligatiuni (ct.161+1681-169)	37	0	0
2. Sume datorate institutiilor de credit (ct.1621+1622+1624+1625+1627+1682+5191+5192+5198)	38	0	0
3. Avansuri incasate in contul comenzilor (ct.419)	39	81443	23392221
4. Datorii comerciale - furnizori (ct.401+404+408)	40	2434878	5236824
5. Efecte de comert de platit (ct.403+405)	41	0	0
6. Sume datorate entitatilor afiliate (ct.1661+1685+2691+451)	42	0	0
7. Sume datorate entitatilor cu interese de participare (ct.1663+1686+2692+453)	43	0	0
8. Alte datorii, inclusiv datoriile fiscale si datoriile privind asigurarile sociale (ct.1623+1626+167+1687+2693+421+423+424+426+427+4281+431+437+4381+441+4423+4428+444+446+447+4481+455+456+457+4581+462+473+509+5186+5193+5194+5195+5196+5197)	44	1536163	1161238
TOTAL (rd.37 la 44)	45	4052484	29790283
E.ACTIVE CIRCULANTE NETE/ DATORII CURENTE NETE (rd.35+36-45-62)	46	53268525	44770545
F.TOTAL ACTIVE MINUS DATORII CURENTE (rd.19+46)	47	74247519	76267087
G.DATORII: SUMELE CARE TREBUIE PLATITE INTR-O PERIOADA MAI MARE DE UN AN			
1. Imprumuturi din emisiunea de obligatiuni (ct.161+1681-169)	48	0	0
2. Sume datorate institutiilor de credit (ct.1621+1622+1624+1625+1627+1682+5191+5192+5198)	49	0	0
3. Avansuri incasate in contul comenzilor (ct.419)	50	0	0
4. Datorii comerciale - furnizori (ct.401+404+408)	51	0	0
5. Efecte de comert de platit (ct.403+405)	52	0	0
6. Sume datorate entitatilor afiliate (ct.1661+1685+2691+451)	53	0	0
7. Sume datorate entitatilor cu interese de participare (ct.1663+1686+2692+453)	54	0	0
8. Alte datorii, inclusiv datoriile fiscale si datoriile privind asigurarile sociale (ct.1623+1626+167+1687+2693+421+423+424+426+427+4281+431+437+4381+441+4423+4428+444+446+447+4481+455+456+457+4581+462+473+509+5186+5193+5194+5195+5196+5197)	55	0	0
TOTAL (rd.48 la 55)	56	0	0
H. PROVIZIOANE			
1. Provizioane pentru pensii si obligatii similare (ct.1515)	57	0	0
2. Provizioane pentru impozite (ct.1516)	58	930177	913026
3. Alte provizioane (ct.1511+1512+1513+1514+1518)	59	0	0
TOTAL (rd.57 la 59)	60	930177	913026
I. VENITURI IN AVANS			
- Subventii pentru investitii (ct.131+132+133+134+138)	61	252695	225445
- Venituri inregistrate in avans (ct.472)	62	0	0
TOTAL (rd.61+62)	63	252695	225445
J. CAPITAL SI REZERVE			
I. CAPITAL			
1. Capital subscris varsat (ct.1012)	64	60436023	60436023
2. Capital subscris nevarsat (ct.1011)	65	0	0
3. Patrimoniul regiei (ct.1015)	66	0	0
TOTAL (rd.64 la 66)	67	60436023	60436023
II. PRIME DE CAPITAL (ct.104)	68	0	0
III. REZERVE DIN REEVALUARE (ct.105)	69	5160368	5071059
IV. REZERVE			
1. Rezerve legale (ct.1061)	70	874265	1057806
2. Rezerve statutare sau contractuale (ct.1063)	71	0	0

3. Rezerve reprezentand surplusul realizat din rezerve din reevaluare (ct.1065)	72	571638	678099
4. Alte rezerve (ct.1068)	73	138575	5982877
TOTAL (rd.70 la 73)	74	1584478	7718782
Actiuni proprii (ct.109)	75	2154	1256154
Castiguri legate de instrumentele de capitaluri proprii (ct.141)	76	0	291113
Pierderi legate de instrumentele de capitaluri proprii (ct.149)	77	0	271705
V. PROFITUL SAU PIERDEREA REPORTAT (A)			
Sold C (ct.117)	78	41629	224671
Sold D (ct.117)	79	0	0
VI. PROFITUL SAU PIERDEREA EXERCITIULUI FINANCIAR			
Sold C (ct.121)	80	6228669	3098368
Sold D (ct.121)	81	0	0
Repartizarea profitului (ct.129)	82	384366	183541
CAPITALURI PROPRII - TOTAL (rd.67+68+69+74-75+76-77+78-79+80-81-82)	83	73064647	75128616
Patrimoniul public (ct.1016)	84	0	0
CAPITALURI - TOTAL (rd.83+84)	85	73064647	75128616

Administrator,

Numele si prenumele :

ING.VESCAN MIRCEA SIMION

Semnătura

Stampila unității

Intocmit,

Numele si prenumele :


EC.URSU ELENA

Calitatea :

DIRECTOR ECONOMIC

Nr.de inregistrare in organismul profesional :

Semnătura



Denumirea indicatorului	Nr. rd.	Realizări în perioada de raportare	
		31.12.2007	31.12.2008
A	B	1	2
1.Cifra de afaceri netă (rd.02 la 05)	01	51609275	68151035
Productia vândută (ct.701+702+703+704+705+706+708)	02	50688581	64111936
Venituri din vânzarea mărfurilor (ct.707)	03	877294	3990999
Venituri din dobanzi inregistrate de entitatile al caror obiect de activitate il constituie leasingul (ct. 766)	04	0	0
Venituri din subventii de exploatare aferente cifrei de afaceri nete (ct.7411)	05	43400	48100
2.Variatia stocurilor de produse finite (ct.711)	06	0	0
si a productiei in curs de executie	07	2145669	5093860
3.Productia realizata de entitate pentru scopurile sale proprii si capitalizata (ct.721+722)	08	13340	48658
4.Alte venituri din exploatare (ct.7417+758)	09	291687	1037049
VENITURI DIN EXPLOATARE - TOTAL (rd.01+06-07+08+09)	10	49766633	64142882
5. a) Cheltuieli cu materiile prime si materialele consumabile (ct.601+602-7412)	11	10732990	23280616
Alte cheltuieli materiale (ct.603+604+606+608)	12	782785	1055890
b) Alte cheltuieli externe (cu energie si apa) (ct.605-7413)	13	779009	799817
c) Cheltuieli privind mărfurile (ct.607)	14	682790	3702166
6.Cheltuieli cu personalul (rd.16+17), din care:	15	8394634	11384467
a) Salarii si indemnizatii (ct.641+642-7414)	16	6536027	8927562
b) Cheltuieli cu asigurările si protectia socială (ct.645-7415)	17	1858607	2456905
7. a) Ajustari de valoare privind imobilizările corporale si necorporale (rd.19-20)	18	1310771	2570242
a.1) Cheltuieli (ct.6811+6813)	19	1310997	2570361
a.2) Venituri (ct.7813)	20	226	119
b) Ajustari de valoare privind activele circulante (rd.22-23)	21	1726603	-323227
b.1) Cheltuieli (ct.654+6814)	22	1747034	562224
b.2) Venituri (ct.754+7814)	23	20431	885451
8. Alte cheltuieli de exploatare (rd.25 la 28)	24	17329030	20389317
8.1 Cheltuieli privind prestatiile externe (ct.611+612+613+614+621+622+623+624+625+626+627+628-7416)	25	16338306	19385106
8.2 Cheltuieli cu alte impozite, taxe si vărsaminte asimilate (ct.635)	26	383830	508383
8.3 Cheltuieli cu despăgubiri, donatii si activele cedate (ct.658)	27	606894	495828
Cheltuieli privind dobanzile de refinantare inregistrate de entitatile al caror obiect de activitate il constituie leasingul (ct. 666)	28	0	0
Ajustări privind provizioanele (rd.30-31)	29	0	0
- Cheltuieli (ct.6812)	30	0	0
- Venituri (ct.7812)	31	0	0
CHELTUIELI DE EXPLOATARE - TOTAL (rd.11 la 15 +18+21+24+29)	32	41738612	62859288
PROFITUL SAU PIERDEREA DIN EXPLOATARE	33	8030021	1283594
- Pierdere (rd.32-10)	34	0	0
9. Venituri din interese de participare (ct.7611+7613)	35	0	0
- din care, veniturile obtinute de la entitatile afiliate	36	0	0
10.Venituri din alte investitii si imprumuturi care fac parte din activele imobilizate (ct.763)	37	0	0
- din care, veniturile obtinute de la entitatile afiliate	38	0	0
11. Venituri din dobânzi (ct.766)	39	623164	2043249
- din care, veniturile obtinute de la entitatile afiliate	40	0	0
Alte venituri financiare (ct.762+764+765+767+768)	41	247648	651817
VENITURI FINANCIARE - TOTAL (rd.35+37+39+41)	42	870812	2695066
12.Ajustari de valoare privind imobilizarile financiare si a investitiilor financiare detinute ca active circulante (rd.44-45)	43	0	0
- Cheltuieli (ct.686)	44	0	0
- Venituri (ct.786)	45	0	0
13. Cheltuieli privind dobânzile (ct.666-7418)	46	697196	178439
- din care, cheltuielile in relatia cu entitatile afiliate	47	0	0
Alte cheltuieli financiare (ct.663+664+665+667+668)	48	516316	129396
CHELTUIELI FINANCIARE - TOTAL (rd.43+46+48)	49	1213512	307835
PROFITUL SAU PIERDEREA FINANCIAR(A)	50	0	2387231
- Pierdere (rd.49-42)	51	342700	0

14. PROFITUL SAU PIERDEREA CURENT(A) - Profit (rd.10+42-32-49)	52	7687321	3670825
- Pierdere (rd.32+49-10-42)	53	0	0
15. Venituri extraordinare (ct.771)	54	0	0
16. Cheltuieli extraordinare (ct.671)	55	0	0
17. PROFITUL SAU PIERDEREA DIN ACTIVITATEA EXTRAORDINARA - Profit (rd.54-55)	56	0	0
- Pierdere (rd.55-54)	57	0	0
VENITURI TOTALE (rd.10+42+54)	58	50639445	66837948
CHELTUIELI TOTALE (rd.32+49+55)	59	42952124	63167123
PROFITUL SAU PIERDERA BRUTA - Profit (rd.58-59)	60	7687321	3670825
- Pierdere (rd.59-58)	61	0	0
18. Impozitul pe profit (ct.691)	62	1458652	572457
19. Alte impozite neprezentate la elementele de mai sus (ct. 698)	63	0	0
20. PROFITUL SAU PIERDERA NET(A) A EXERCITIULUI FINANCIAR	64	6228669	3098368
- Profit (rd.60-61-62-63)			
- Pierdere (rd.61+62+63-60)	65	0	0

Administrator,

Numele si prenumele :

ING.VESCAN MIRCEA SIMION

Semnătura

Stampila unității

Intocmit,


Numele si prenumele :

EC.URSU ELENA

Calitatea :

DIRECTOR ECONOMIC

Nr.de inregistrare in organismul profesional :



Semnătura

I. Date privind rezultatul înregistrat			
	Nr. rd.	Nr. unități	Sume
Unități care au înregistrat profit	01	1	3098368
Unități care au înregistrat pierdere	02	0	0

II. Date privind platile restante				
	Nr. rd.	Total col. 2+3, din care:	Pentru activitatea curentă	Pentru activitatea de investiții
A	B	1	2	3
Plăți restante - total (rd.04+08+14 la 18 +22), din care:	03	0	0	0
Furnizori restanți - total (rd.05 la 07), din care:	04	0	0	0
- peste 30 de zile	05	0	0	0
- peste 90 de zile	06	0	0	0
- peste 1 an	07	0	0	0
Obligații restante față de bugetul asigurărilor sociale - total (rd.09 la 13), din care:	08	0	0	0
- contribuții pentru asigurări sociale de stat datorate de angajatori, salariați și alte persoane asimilate	09	0	0	0
- contribuții pentru fondul asigurărilor sociale de sănătate	10	0	0	0
- contribuția pentru pensia suplimentară	11	0	0	0
- contribuții pentru bugetul asigurărilor pentru somaj	12	0	0	0
- alte datorii sociale	13	0	0	0
Obligații restante față de bugetele fondurilor speciale și alte fonduri	14	0	0	0
Obligații restante față de alți creditori	15	0	0	0
Impozite și taxe neplătite la termenul stabilit la bugetul de stat	16	0	0	0
Impozite și taxe neplătite la termenul stabilit la bugetele locale	17	0	0	0
Credite bancare nerambursate la scadență - total (rd.19 la 21)	18	0	0	0
- restante după 30 zile	19	0	0	0
- restante după 90 zile	20	0	0	0
- restante după 1 an	21	0	0	0
Dobânzi restante	22	0	0	0



III. Numărul mediu de salariați			
	Nr. rd.	31.12.2007	31.12.2008
Numărul mediu de salariați	23	358	373


IV. Plăți de dobânzi și redevențe			Nr. rd.	Sume (lei)
Venituri brute din dobânzi plătite de persoanele juridice române către persoanele fizice nerezidente din statele membre ale Uniunii Europene, din care:	24			0
- impozitul datorat la bugetul de stat	25			0
Venituri brute din dobânzi plătite de persoanele juridice române către persoanele juridice afiliate *) nerezidente din statele membre ale Uniunii Europene, din care:	26			0
- impozitul datorat la bugetul de stat	27			0
Venituri din redevențe plătite de persoanele juridice române către persoane juridice afiliate *) nerezidente din statele membre ale Uniunii Europene, din care:	28			0
- impozitul datorat la bugetul de stat	29			0

V. Tichete de masă			Nr. rd.	Sume (lei)
Contravaloarea tichetelor de masă acordate salariaților	30			637578

VI. Cheltuieli de inovare **)			
	Nr. rd.	31.12.2007	31.12.2008
- chelt.de inovare finalizate in cursul perioadei	31	0	0
- chelt.de inovare in curs de finalizare in cursul perioadei	32	0	0
- chelt.de inovare abandonate in cursul perioadei	33	0	0

Administrator,		Intocmit,	
Numele și prenumele :	ING.VESCAN MIRCEA SIMION	Numele și prenumele :	EC.URSU ELENA
		Calitatea :	DIRECTOR ECONOMIC
		Nr.de înregistrare în organismul profesional :	

Semnătura  Stampila unității 

Semnătura 

SITUATIA ACTIVEI IMOBILIZATE

Formularul 40 - pagina 1

- lei -

Elemente de imobilizari	Nr. rd.	Valori brute				Sold final (col.5=1+2-3)
		Sold initial	Cresteri	Reduceri		
				Total	Din care: dezmembrari si casari	
A	B	1	2	3	4	5
Imobilizari necorporale						
Cheltuieli de constituire si cheltuieli de dezvoltare	01	0	0	0	X	0
Alte imobilizari	02	599413	133219	0	X	732632
Avansuri si imobilizari necorporale in curs	03	0	0	0	X	0
TOTAL (rd.01 la 03)	04	599413	133219	0	X	732632
Imobilizari corporale						
Terenuri	05	4484807	0	53356	X	4431451
Constructii	06	10332994	165654	140348	0	10358300
Instalatii tehnice si masini	07	5964992	6948477	60602	0	12852867
Alte instalatii, utilaje si mobilier	08	208121	159043	0	0	367164
Avansuri si imobilizari corporale in curs	09	1465348	20801881	15345042	X	6922187
TOTAL (rd.05 la 09)	10	22456262	28075055	15599348	0	34931969
Imobilizari financiare	11	2464540	423621	0	X	2888161
ACTIVE IMOBILIZATE - TOTAL (rd.04+10+11)	12	25520215	28631895	15599348	0	38552762

SITUATIA AMORTIZARII ACTIVEI IMOBILIZATE

- lei -

Elemente de imobilizari	Nr. rd.	Sold initial	Amortizare in cursul anului	Amortizare aferenta imobilizarilor scoase din evidenta	Amortizare la sfarsitul anului (col.9=6+7-8)
A	B	6	7	8	9
Imobilizari necorporale					
Cheltuieli de constituire si cheltuieli de dezvoltare	13	0	0	0	0
Alte imobilizari	14	243160	109919	0	353079
TOTAL (rd.13+14)	15	243160	109919	0	353079
Imobilizari corporale					
Terenuri	16	0	0	0	0
Constructii	17	1349318	325460	135896	1538882
Instalatii tehnice si masini	18	2784854	1371136	51565	4104425
Alte instalatii, utilaje si mobilier	19	130584	143843	0	274427
TOTAL (rd.16 la 19)	20	4264756	1840439	187461	5917734
AMORTIZARI - TOTAL (rd.15+20)	21	4507916	1950358	187461	6270813

SITUATIA PROVIZIOANELOR PENTRU DEPRECIERE

Formularul 40 - pagina 2

- lei -

Elemente de imobilizari	Nr. rd.	Sold initial	Provizioane constituite in cursul anului	Provizioane reluate la venituri	Sold final (col.13=10+11-12)
A	B	10	11	12	13
Imobilizari necorporale					
Cheltuieli de constituire si cheltuieli de dezvoltare	22	0	0	0	0
Alte imobilizari	23	0	0	0	0
Avansuri si imobilizari necorporale in curs	24	0	0	0	0
TOTAL (rd.22 la 24)	25	0	0	0	0
Imobilizari corporale					
Terenuri	26	0	0	0	0
Constructii	27	30091	352598	0	382689
Instalatii tehnice si masini	28	714	0	119	595
Alte instalatii, utilaje si mobilier	29	0	0	0	0
Avansuri si imobilizari corporale in curs	30	0	279023	0	279023
TOTAL (rd.26 la 30)	31	30805	631621	119	662307
Imobilizari financiare	32	2500	120600	0	123100
PROVIZIOANE PENTRU DEPRECIERE - TOTAL (rd.25+31+32)	33	33305	752221	119	785407

Administrator,

Numele si prenumele :

ING.VESCAN MIRCEA SIMION

Intocmit,

Numele si prenumele :

EC.URSU ELENA

Calitatea :

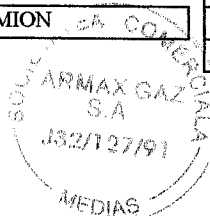
DIRECTOR ECONOMIC

Nr.de inregistrare in organismul profesional :

Semnătura

Stampila unității

Semnătura




SITUATIA
Fluxurilor de trezorerie la data de 31.dec.2008

Lei

Rezultatul brut inainte de impozitare	3.670.825
Ajustari pentru:	
Cheltuieli cu amortizarea	1.840.439
Pierdere neta din vanzarea mijloacelor fixe (profit)	(10.453)
Pierdere din dobanzi	178.439
Castig din dobanzi	(2.043.249)
Provizioane (crestere sold)	428.875
Numerar generat din activitatea de exploatare inainte de modificari ale capitalului circulant	4.064.876
(Crestere)/descrestere de stocuri	(4.598.962)
(Crestere)/destrestere de clienti si alte creante	(3.364.252)
Crestere/(descrestere) de datorii	26.220.854
Numerar net utilizat in operatiuni	22.322.516
Impozit platit	(1.437.595)
Alte impozite si taxe platite sau recuperate	(331.828)
Dobinda platita	(186.592)
I.Numerar net utilizat in activitatea de exploatare	20.366.501
Flux de numerar din activitatea de investitii	
Achizitii nete de imobilizari corporale	(11.007.271)
Achizitii de imobilizari necorporale	(133.219)
Achizitii de imobilizari financiare(actiuni proprii)	(1.658.213)
Venituri din vanzarea mijloacelor fixe	77.298
Crestere /(descrestere)garantii de buna executie	-
Dobanda incasata	2.043.249
II.Numerar net utilizat in activitatea de investitii	(10.678.156)
Flux de numerar din activitatea de finantare	
Variatia imprumuturilor	-
Dividende platite incasate	-
Crestere neta de imprumuturi aferente leasingului(plati)	(275.165)
Dobanzi incasate	
Subventii nete incasate	48.100
III.Numerar net din activitatea de finantare	(227.065)
Crestere neta a disponibilitatilor(I+II+III)	9.461.280
Numerar si echivalent de numerar la inceputul perioadei	25.454.860
Numerar si echivalent de numerar la sfirsitul perioadei	34.916.140

Presedinte Cons.Adm
Ing.Vescan Mircea



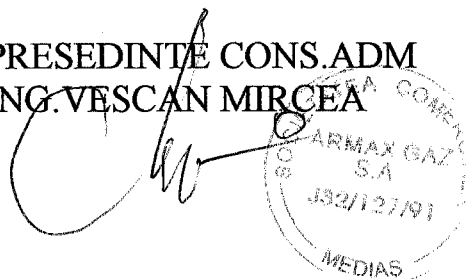
Intocmit
director ecoomic
Ec.Ursu Elena

**SITUAȚIA MODIFICĂRILOR CAPITALULUI PROPRIU
la data de 31 decembrie 2008**

lei

Element al capitalului propriu	Sold la 1 ianuarie	Creșteri		Reduceri		Sold la 31 decembrie
		Total, din care	prin transfer	Total din care	prin transfer	
0	6	2	3	4	5	6
Capital subscris	60.436.023	-	-	-	-	60.436.023
Prime de capital	-	-	-	-	-	-
Rezerve din reevaluare	5.160.368	-	-	89.308	-	5.071.060
Rezerve legale	874.265	183.541	183.541	-	-	1.057.806
Rezerve pentru acțiuni proprii	-2.154	-1.234.592	-	-	-	-1.236.746
Rezerve statutare sau contractuale	-	-	-	-	-	-
Alte rezerve	138.574	5.844.303	5.844.303	-	-	5.982.877
Rezerve din conversie	-	-	-	-	-	-
Rezultatul reportat	-	6.228.669	6.228.669	6.228.669	-	-
Profit nerepartizat	-	-	-	-	-	-
Pierdere neacoperită	-	-	-	-	-	-
Rezultatul reportat provenit din adoptarea pentru prima dată a IAS, mai puțin IAS 29	-578.573	-	-	-	-	-578.573
Sold creditor	-	-	-	-	-	-
Sold debitor	578.573	-	-	-	-	578.573
Rezultatul reportat provenit din modificările politicilor contabile	-	-	-	-	-	-
Sold creditor	-	-	-	-	-	-
Sold debitor	-	-	-	-	-	-
Rezultatul reportat provenit din corectarea erorilor fundamentale	620.201	183.042	-	-	-	803.243
Sold creditor	620.201	183.042	-	-	-	803.243
Sold debitor	-	-	-	-	-	-
Rezultatul reportat reprezentând surplusul realizat din rezerve din reevaluare	571.638	106.461	106.461	-	-	678.099
Rezultatul exercițiului financiar	6.228.669	3.098.368	-	6.228.669	-	3.098.368
Sold creditor	6.228.669	3.098.368	-	6.228.669	-	3.098.368
Sold debitor	-	-	-	-	-	-
Repartizarea profitului	384.366	183.541	183.541	384.366	-	183.541
Total	73.064.645	14.226.251	12.179.433	12.162.280		75.128.611

PRESEDINTE CONS.ADM
ING. VESCAN MIRCEA



INTOCMIT DIRECTOR EC.
EC. URSU ELENA

NOTE EXPLICATIVE
la situațiile financiare pentru anul
încheiat la 31.dec.2008

1. ACTIVE IMOBILIZATE
a. imobilizări corporale

Valoarea brută	Sold la 1.01.2008	Creșteri	Reduceri	Sold la 31.12.2008
terenuri	4.484.807		53.356	4.431.451
construcții	10.332.994	165.654	140.348	10.358.300
Echipamente tehnologice	5.964.992	6.948.477	60.602	12.852.867
mobilier, birotică	208.121	159.043	-	367.164
avansuri și imobilizări în curs	1.465.348	20.801.881	15.345.042	6.922.187
Total	22.456.262	28.075.055	15.599.348	34.931.969

Amortizări	Sold la 1.01.2008	Amortizarea înregistrată în cursul anului	Reduceri	Sold la 31.12.2008
construcții	1.349.318	325.460	135.896	1.538.882
Echipamente tehnologice	2.784.854	1.371.136	51.565	4.104.425
mobilier, birotică	130.584	143.843	-	274.427
Total	4.264.756	1.840.439	187.461	5.917.734

Provizioane	Sold la 01.01.2008	Creșteri	Reduceri	Sold la 31.12.2008
construcții	30.091	352.598	0	382.689
Echipamente tehnologice	714		119	595
Avansuri imob.corp.	0	279.023	0	279.023
Mobilier, birotica	-			
Total	30.805	631.621	119	662.307
Valoarea netă contabilă	18.160.701	25.602.995	15.411.768	28.351.928

Provizioanele pentru imobilizarile corporale se refera la cladiri si echipamente din dotare care nu mai sunt utilizate de societate si in cursul anului 2008 nu au produs venituri. Aceste provizioane au fost majorate in anul 2008 cu valoarea cladirilor pentru care contractele de inchiriere au expirat si nu s-au reinnoit.

Valoarea contabila neta a mijloacelor fixe ipotecate in favoarea bancilor pentru imprumuturi la 31.12.2008 era de 4.959.568 lei

Suma echipamentelor tehnologice cuprinde si valoarea unui camion marca Mercedes achizitionata in regim de leasing financiar, avind o valoare contabila neta de 373.962 lei la finele anului.

b. imobilizări necorporale

Valoare brută	Sold la 1.01.2008	Creșteri	Reduceri	Sold la 31.12.2008
brevete	50.000		-	50.000
Soft informatic	549.413	133.219	-	682.632
	599.413	133.219	-	732.632

Amortizare	Sold la 1.01.2008	Amortizarea înregistrată	Reduceri	Sold la 31.12.2008
brevete	9.754	2.496	-	12.250
Soft informatic	233.406	107.423	-	340.829
Total	243.160	109.919	-	353.079
Valoare contabila neta	356.253	23.300	-	379.553

Cresterea reprezinta valoarea softurilor cumparate in anul 2008 pentru compartimentul tehnic .

c. imobilizări financiare

Valoarea brută	Sold la 1.01.2008	Cresteri	Reduceri	Sold la 31.12.2008
Actiuni detinute la entitati afiliate	2.341.168	423.621		2.764.789
titluri de participare	123.100		123.100	0
Alte	272			272
Total	2.464.540	423.621	123.100	2.765.061

La sfirsitul anului 2007 societatea a investit in actiunile SC GAZPROIECT SA Brasov suma de 2.341.168 lei adica 52% din capitalul social, devenind astfel societate afiliata. Pe parcursul anului 2008 am subcris si varsat inca suma de 423.621 lei pentru 1167 de actiuni , detinem astfel 1556 de actiuni, adica 75,64% din capitalul social.

Soldul final de 123.100 lei la titluri de participare reprezintă c/val participare (actiuni) la capitalul social a societății Gazcov SA Chichis jud. Covasna cu 25% adica 2.500 lei, provizionat integral deoarece societatea este in lichidare si la societatea Strategic Proiect Gaz SA Bucuresti cu 20,10% adica 120.600 lei din capitalul social varsat (subscis fiind 30,50%) si acesta fiind provizionat integral deoarece nici aceasta societate nu functioneaza , urmeaza sa fie lichidata datorita pierderilor acumulate. Celelalte imobilizări sunt sume acordate cu titlu de garanție la furnizorii de utilități și servicii .

2. PROVIZIOANE PENTRU RISCURI ȘI CHELTUIELI

Create pentru depreciera	Sold la 1.01.2008	Transferuri		Sold la 31.12.2008
		+în cont	-din cont	
impozite	930.177	0	17.151	913.026
construcții	30.091	352.599	0	382.690
echipament tehnologic	714	0	119	595
materii prime	1.310.677	147.733	293.232	1.165.178
materiale auxiliare	280.590	31.779	56.326	256.043
semifabricate	117.240	7.836	0	125.076
Productie in curs	163.464	4.294	90.361	77.397
produse finite	1.291.621	98.289	445.531	944.379
ambalaje	0	9.886	0	9.886
Avansuri pentru imob	0	279.023	0	279.023
Imobilizari financiare	2.500	120.600	0	123.100
clienți	280.762	262.406	0	543.168
debitori	20.000	0	0	20.000
Total	4.427.836	1.314.445	902.720	4.839.561

Provizioanele au fost majorate sau reluate la venituri dupa acelea principii si politici ca in anii precedenti, adica stocurile mai vechi de 6 luni prezinta riscul sa nu fie valorificate cu profit.

3. REPARTIZAREA PROFITULUI

Destinația la 31.12.2008	suma
profit net de repartizat	3.098.368
rezerve legale	183.541
alte rezerve	-
dividende	-
profit nerepartizat	2.914.827

Consiliul de administratie considera ca inca nu este momentul sa distribuie profitul net catre actionari deoarece este nevoie de foarte multe investitii si re tehnologizari, obtinere de autorizari si licente pana cand atingem performantele calitative necesare in Uniunea Europeana.

4. ANALIZA REZULTATULUI DIN EXPLOATARE

indicatorul	Exercițiul precedent	Exercițiul curent
1. cifra de afaceri netă	51.609.275	68.151.035
2. costul bunurilor vândute si a serviciilor prestate: din care	34.497.763	52.456.474
3. Cheltuielile activității de bază	27.281.031	42.696.459
4. Cheltuielile activității auxiliare	-	-
5 Cheltuieli indirecte de producție	7.216.732	9.760.015
6. Rezultatul brut aferent cifrei de afaceri nete	17.111.512	15.694.561
7. cheltuieli de desfacere	-	-
8. cheltuieli generale de administrație	9.081.491	14.410.967
9. alte venituri din exploatare	-	-
10. rezultatul din exploatare	8.030.021	1.283.594

5. SITUATIA CREANTELOR SI DATORIILOR

creanțe	sold la 31.12.2008	termen de lichiditate	
		sub 1 an	peste 1 an
Clienți și conturi asimilate	17.605.408	17.605.408	-
Furnizori debitori	450.788	450.788	-
Dec.intre entitati afiliate	266.379	266.379	
Debitori diversi	39.589	39.589	-
Alte creante	397.649	397.649	
Provizioane deprec.clienti	543.168	543.168	-
Provizioane depr.debitori	20.000	20.000	-
Total	18.196.645	18.196.645	-

datorii	sold la 31.12.2008	termen de exigibilitate	
		sub 1 an	între 1 – 5 ani
Furnizori conturi asimilate	5.236.824	5.236.824	-
Clienți creditori	23.392.221	23.392.221	-
Credite pe termen scurt	0	0	-
TVA de plata	412.412	412.412	-
Impozit pe profit	0	0	-
Salarii si asimilate	248.684	248.684	-
Asigurari sociale	201.365	201.365	-
Contributii la fondul de somaj	4.434	4.434	-
Asigurari de sanatate	48.365	48.365	-
Impozit pe venituri din salarii	84.347	84.347	-
Datorii leasing	20.465	20.465	-
Creditori diversi	9.323	9.323	-
Dobinda la credite t.scurt	26.716	26.716	-
Fonduri speciale	11.372	11.372	-
Alte datorii	93.755	93.755	
total	29.790.283	29.790.283	-

La 31.12.2008 societatea avea contractate urmatoarele credite :

- 13.000.000 lei imprumut pe termen scurt ,credit multiprodus, din care suma de 8.280.000 lei este linie de credit si diferenta de 4.720.000 lei este o linie pentru obtinerea de scrisori de garantii bancare, contractat cu Banca Comerciala Romana sucursala Medias, in valoare initiala de 14.000.000 lei si care a fost diminuată cu 1.000.000 lei, scadenta finala fiind la 22.03.2010. Scopul imprumutului a fost finantarea activitatii curente cu o rata a dobinzii curente de BUBOR la o luna + o marja de 1,25 pp pe an. Imprumutul este garantat cu ipoteca pe cladiri cu o valoare contabila neta la 31.12.2008 de 4.959.568 lei si constituie ipoteca si pentru creditul in euro contractat tot la BCR.

- 1.025.000 euro imprumut tot de la Banca Comerciala Romana sucursala Medias contractat in data de 5.04.2007 pe o perioada de 12 luni cu scopul de a finanta activitatea curenta cu o rata a dobinzii de EURIBOR 3M + 3,5 pp/%an. Garantia imobiliara este cea de la creditul in lei.Si acest credit s-a transformat in tip multiprodus cu perioada de rambursare de 3 ani din care 350.000 euro este linie de credit si 675.000 euro este o linie pentru scrisori de garantii bancare in euro.

Obligatiile de leasing financiar, fără dobânzile aferente, se prezintă astfel:

- | | |
|---|------------|
| - valoarea actuală a contractelor rămase de plată, din care | 20.465 lei |
| - cu scadența până la 1 an | 20.465 lei |

Provizioane pentru datorii nu au fost constituite.

Societatea nu are obligații privind pensiile actualilor sau foștilor angajați. Toți salariații sunt incluși în sistemul de pensii de stat către care se plătesc asigurările sociale.

6. PRINCIPII, POLITICI ȘI METODELE CONTABILE

Situațiile financiare au fost întocmite în conformitate cu prevederile legii contabilității nr.82/1991 republicată cu modificările ulterioare și cu reglementările contabile armonizate cu Directiva a IV-a a Comunității Economice Europene și cu Standardele Internaționale de Contabilitate, aprobate cu OMF 1752/2005.

Situațiile financiare prezentate pentru anul 2008, sunt întocmite în moneda națională, lei RON și sunt prezentate în lei.

Activele societății sunt prezentate la cost istoric, ajustate prin reevaluare doar activele corporale, înregistrate conform standardelor românești de contabilitate.

Societatea nu a optat pentru aplicarea prevederilor IAS 29 – raportarea financiară în economie hiperinflaționistă.

Politicile contabile au fost consecvent aplicate și sunt cele folosite și în anul anterior.

Tratamente alternative nu s-au aplicat.

Imobilizările corporale și necorporale sunt amortizate după metoda lineară. Cheltuielile cu îmbunătățirile semnificative sunt capitalizate, fără limită de valoare dacă acestea produc beneficii viitoare. Costurile de întreținere și reparații precum și cele legate de casări sunt incluse în contul de profit și pierdere. Valoarea contabilă se revizuieste anual și se ajustează cu provizioanele de depreciere.

Materialele și obiectele de inventar sunt evaluate la costul de achiziție produsele finite și semifabricatele la cost de producție. La ieșire din gestiune se folosește metoda prețurilor prestabilite. Provizioanele s-au constituit pe baza estimărilor conducerii, de regula pentru stocuri mai vechi de 6 luni fara miscare.

Celelalte posturi bilanțiere sunt evaluate la valoarea lor nominală.

Provizioanele sunt recunoscute atunci când societatea are o obligație ca urmare a unui eveniment trecut a cărei plată este probabil să genereze în viitor o ieșire de resurse.

7. ACTIUNI ȘI OBLIGATIUNI

Capitalul social pe parcursul exercițiului financiar nu s-a majorat.

Conform hotararii Adunarii generale, societatea a procedat la rascumparare actiunilor proprii astfel ca pe parcursul anului 2008 a rascumparat un numar de 12.540.000 de actiuni, detinand astfel la finele anului un numar de 12.561.537 de actiuni, adica 2,08% din capitalul social.

8. INFORMATII PRIVIND SALARIATIIL, ADMINISTRATORII ȘI DIRECTORII

Numărul mediu de angajați în 2008 a fost de 373 persoane iar fondul de salarii realizat fara tichetele de masa acordate a fost în sumă de 8.289.984 lei impartit astfel:

	Numar angajati efectiv	salarii
Directori	8	766.247
Sefi sectie	5	231.438
Personal administrativ	74	1.695.059
Muncitori	307	5.597.240

Față de administrator și directori, societatea nu are nici o obligație de a constitui vre-un fond de pensii. Nu există încheiate contracte și nu s-au acordat avansuri, împrumuturi sau alte avantaje, conducerii.

Nu există garanții asumate de societate în numele administratorului sau a directorilor care să oblige societatea pe viitor.

9. CALCULUL SI ANALIZA PRINCIPALILOR INDICATORI ECONOMICO-FINANCIARI

a. indicatori de lichiditate

$$\text{lichiditate curentă} = \frac{\text{active circulante}}{\text{datorii curente}} = \frac{73.445.639}{29.651.776} \times 100 = 247,69 \%$$

oferă suficiente garanții pentru acoperirea datoriilor ce trebuie plătite sub 1 an din activele circulante (curente) existente

$$\begin{aligned} \text{lichiditate imediată} &= \frac{\text{active curente-stocuri}}{\text{datorii curente}} = \frac{73.445.639 - 20.368.664}{29.651.776} \times 100 = \\ &= \frac{53.076.975}{29.651.776} \times 100 = 179,00\% \end{aligned}$$

datoriile curente se pot achita din lichiditățile și creanțele existente imediat

b. indicatori de risc

$$\text{gradul de îndatorare} = \frac{\text{capital împrumutat (credite peste 1 an)}}{\text{capital propriu}} =$$

$$= \frac{0}{75.128.616} \times 100 = 0\%$$

$$\text{acoperirea dobânzilor} = \frac{\text{profit \u00eenaintea pl\u0103ii dob\u00e2nzii \u015fi impozitului pe profit}}{\text{cheltuieli cu dob\u00e2nda}} =$$

$$= \frac{3.849.264}{178.439} = 21,57 \text{ ori}$$

societatea poate achita de 21 ori cheltuiala cu dob\u00e2nda din profitul brut realizat

c. indicatori de activitate

$$\text{viteza de rota\u021bie a stocurilor} = \frac{\text{stoc mediu}}{\text{costul vanzarii}} \times 365 = \frac{18.362.001}{52.456.474} \times 365 = 127,77 \text{ zile}$$

$$\text{viteza de rota\u021bie a debitelor} = \frac{\text{sold mediu clien\u021bi}}{\text{cifra de afaceri}} \times 365 = \frac{16.730.328}{68.151.035} \times 365 = 89,6 \text{ zile}$$

$$\text{viteza de rota\u021bie a creditelor} = \frac{\text{sold mediu furnizori}}{\text{cifra de afaceri}} \times 365 = \frac{16.847.130}{68.151.035} \times 365 = 90,23 \text{ zile}$$

$$\text{viteza de rota\u021bie a activelor imobilizate} = \frac{\text{cifra de afaceri}}{\text{active imobilizate}} = \frac{68.151.035}{31.496.542} = 2,16$$

fiecare 1 lei activ imobilizat produce 2,16 lei cifra de afaceri.

$$\text{viteza de rota\u021bie a activelor totale} = \frac{\text{cifra de afaceri}}{\text{total active}} = \frac{68.151.035}{105.918.863} = 0,64$$

d. indicatori de profitabilitate

$$\text{rentabilitatea capitalului angajat} = \frac{\text{profitul înainte de plăți dobânzii și impozitului pe profit}}{\text{active totale - datorii curente}}$$
$$= \frac{3.849.264}{76.267.087} = 5,05\%$$

$$\text{marja brută din vânzări} = \frac{\text{profit brut din vânzări}}{\text{cifra de afaceri}} = \frac{15.694.561}{68.151.035} = 23,03\%$$

$$\text{rezultatul pe acțiune} = \frac{\text{profit net atribuibil acționarilor}}{\text{număr de acțiuni}} = \frac{2.914.827}{604.360.234} = 0,0048 \text{ lei}$$

10. ALTE INFORMATII

Societatea ARMAX GAZ este o societate pe acțiuni, cu sediul social în Mediaș, jud. Sibiu str. Aurel Vlaicu nr.35A. Are un punct de lucru în Mediaș str. Virgil Madgearu 4. A fost înființată în 1926 ca o componentă a fostei Centrale a Gazului și Metan Mediaș. Este înregistrată în Registrul Comerțului Sibiu din anul 1991. În anul 1996, a parcurs etapa de privatizare în masă în anul 1996, existând atunci peste 6000 de acționari care au subscris pentru cei 60% din capitalul social privatizabil. În anul 2000, compania a devenit privat integral cu capital autohton. Este cotate pe piața RASDAQ și are 3800 angajați. Cu dotarea existentă produce echipamente pentru industria de petrol și gaze.

Nu are înregistrate filiale independente platitoare de impozite. Din dec.2007 deține pachetul strategic de acțiuni la societatea Gazproiect SA Brasov respectiv 75,56% din capitalul social cea ce îi confera dreptul de veto în adunarea generală.

Pe parcursul anului 2008 societatea a avut tranzacții comerciale cu o societate cu care se află în relații speciale datorită acționariatului și anume cu SC. ALDONA SRL Copșa Mică, administratorul fiind ruda de gradul I cu acționarul principal.

S-au înregistrat în relațiile cu Aldona 52.898 lei venituri din vânzări, 8.353.322 lei cumpărări, iar la finele anului 2008 mai există datoriile neachitate în valoare de 99.571 lei și creanțe de încasat în suma de 1773 lei.

La finele anului există investiții financiare pe termen scurt în valoare de 102.697,20 lei constând în 535 de acțiuni cumparate la Transgaz SA Medias (valoarea nominală fiind 10 lei) reprezentând sub 1% din capitalul social.

Societatea a realizat veniturile doar din activitatea de exploatare și cea financiară, venituri sau cheltuieli extraordinare nu s-au contabilizat.

Impozitul pe profit s-a calculat având la bază datele din situațiile financiare, aplicând cota de 16% la profitul impozabil.

Până la data depunerii situațiilor financiare nu au apărut evenimente majore ulterioare care să deterioreze imaginea societății, prezentată.

**PRESEDINTE CONSILIUL
DE ADMINISTRATIE
ING. VESCAN MIRCEA**




**DIRECTOR ECONOMIC
EC. URSU ELENA**





S.C. ARMAX GAZ S.A.



551041 Medias str. Aurel Vlaicu nr. 35/A, jud. Sibiu;
C.I.F: RO 803727; Înregistrat în R.C. cu nr. J32/127-1991;
Cod IBAN: RO53RNCB0231019525400001 B.C.R. Fil. Medias
Capital social subscris: 60.436.023,40 lei; vărsat: 60.436.023,40 lei
Tel. 0269/845864 ; 845164; Fax 0269/845956; E-mail: office@armaxgaz.ro; web: www.armaxgaz.ro

DECLARATIE

In conformitate cu prevederile art.30 din legea contabilitatii nr.82/1991 republicata si modificata

S-au intocmit situatiile financiare anuale la 31.12.2008 pentru:

S.C. ARMAX GAZ S.A.

Judetul 32 Sibiu

Adresa Medias str. Aurel Vlaicu nr.35A

Nr.din ORC J-32-127-1991

Forma de proprietate 34 societati comerciale pe actiuni


Activitatea preponderenta cod CAEN 2511 fabricarea de constructii metalice si parti componente ale structurilor metalice

Cod unic de inregistrare RO803727

Subsemnatul ing. Vescan Mircea Simion in calitate de presedinte al Consiliului de Administratie la SC Armax gaz SA Medias, imi asum raspunderea pentru intocmirea situatiilor financiare anuale la 31.12.2008 si confirm ca:

- politicile contabile utilizate la intocmirea situatiilor financiare anuale sunt in conformitate cu reglementarile contabile aplicabile;
- situatiile financiare anuale ofera o imagine fidela a pozitiei financiare, performantei financiare si a celorlalte informatii referitoare la activitatea desfasurata;
- persoana juridica pe care o reprezint isi desfasoara activitatea in conditii de continuitate.

Presedinte Consiliul de Administratie
Ing. Vescan Mircea Simion



RAPORTUL

Consiliului de Administratie asupra rezultatelor obținute în anul 2008

Așa cum au fost prezentate realizările societății în situațiile financiare anuale și notele explicative, în anul 2008 respectând obiectul principal de activitate, societatea a realizat o cifră de afaceri de 68.151.035 lei, cu 32,05 % mai mult decât în anul 2007.

Producția marfă s-a realizat structurată pe grupele de produse devenite deja tradiționale, denumite generic echipamente pentru petrol și gaze. Grupa de mașini utilaje deține în continuare ponderea din producția realizată împreună cu lucrările executate pe locațiile clienților cu construcții și montaj cu o pondere de peste 90% din totalul producției realizate.

Anul 2008 s-a încheiat pentru societate cu un profit brut de 3.670.825 suma ce reprezintă doar 47,75% din suma profitului brut realizat în anul precedent. Această scădere a profitului se datorează în parte prudenței cu care au fost tratate rezultatele societății în contextul crizei economice și a inflației. Au fost create provizioane pentru toate activele unde certitudinea realizării lor este scăzută, au fost evaluate toate creanțele și datoriile în valută la cursul de la 31.12.2008. În conformitate cu reglementările legale și fiscale în vigoare, din acest profit se datorează bugetului statului suma de 572.457 lei cu titlu de impozit pe profit și cu echivalentul a 5% , adică 183.541 lei s-a majorat fondul de rezerva în conformitate cu legea 31/1990 republicată și modificată. Profitul net rezultat rămas la dispoziția acționarilor este de 2.914.827 lei.

Consiliul de Administratie propune adunării generale a acționarilor ca acest profit net să fie repartizat la alte rezerve, la dispoziția societății.

Investitiile realizate în anul 2008 precum și cele propuse a se realiza în anul 2009 trebuie să aibă o susținere financiară proprie până când vom ajunge la un flux de numerar permanent pozitiv. Acesta este motivul pentru care propunem repartizarea profitului net la alte rezerve și nu împărțirea acționarilor sub formă de dividende.

După încheierea anului financiar, nu au apărut evenimente majore care ar putea afecta în vre-un fel situația societății. Pentru viitor se preconizează o dezvoltare continuă a societății, pe plan intern în funcție de nevoile beneficiarilor noștri de echipamente de petrol și gaze, iar pe plan extern prin găsirea de noi piețe de desfacere. Se va continua și activitatea de cercetare și dezvoltare proprie care să acopere nevoile companiei.

Pe parcursul anului 2008, un numar de 12.540.000 de acțiuni ale societății au fost răscumpărate cu un profit de 19.408 lei, detinand astfel in total 12.561.537 de actiuni proprii adica 2,08% din capitalul social. Toate acțiunile au fost tranzacționate pe piața RASDAQ. Societatea nu a facut obiectul unei oferte publice de preluare, nu are restrictii sau favoruri legate de actiunile detinute.

Pe parcursul anului 2008 societatea nu a fost expusa riscului de piata in special riscului valutar deoarece creantele in valuta au fost mai mari decat datoriile, fapt ce a generat diferente favorabile de curs valutar, euro scumpindu-se. Deasemenea nu s-a neglijat evaluarea riscului ratei dobinzii la valoarea justa si a riscului de credit, desi volumul creditelor trase a fost destul de mic, la finele anului fiind zero.

Am profitat de faptul ca am realizat flux de trezorerie pozitiv si am constituit depozite bancare din care am realizat venituri din dobanzi in suma de 2.043.249 lei. Pe tot parcursul anului de altfel nu a existat riscul de a intra in incapacitate de plata. Nu am avut creditorii care sa intenteze procese pentru recuperarea debitelor.

In organizarea societatii nu exista filiale sau sucursale, exista doar un punct de lucru la o alta adresa din Medias.


Conform legislatiei in vigoare pe parcursul anului 2008 societatea a fost condusa de un Consiliu de Administratie format din trei persoane . Directorii executivi nu au fost schimbați din funcție. Fiecare are pregătire profesională adecvată funcției pe care o ocupă și nu se prevăd impacturi negative asupra societății din acest punct de vedere deoarece nu sunt incheiate nici un fel de acorduri de compensare in caz de demisie sau concediere.

Exista relații bune intre patronat si sindicat care se bazează pe totală transparență și susținere materială. Relatiile materiale intre patronat si salariați sunt consemnate in contractul colectiv de munca ale caror clauze au fost respectate intocmai, evitand orice conflict de munca.

Se continuă politica privind protecția salariatilor prin asigurările obligatorii de accidente și boli profesionale, de concedii si indemnizatii medicale si prin fondul de garantare a platii salariilor. Deasemenea se continua activitatea de protejarea produselor proprii, mentinerea si imbunatatirea calității lor și obtinerea de autorizatii si de reautorizări în domeniu, acestea fiind indispensabil necesare pentru a ne mentine pozitia de piata. Se va continua dezvoltarea politicii privind protecția mediului, toate in contextul cerintelor directivelor europene.

Medias, 14.apr.2009

**Presedinte Consiliu de
Administratie
Ing. VESCAN MIRCEA**



A handwritten signature in black ink, appearing to be "V. Vescan", written over the printed name.

Denumirea societății comerciale: SC ARMAX GAZ SA
Sediul social: Mediaș Str. Aurel Vlaicu nr. 35A, jud. Sibiu
Nr. de telefon/fax: 0269-845.864
Cod unic de înregistrare la Oficiul Registrului Comerțului: 803727
Număr de ordine în Registrul Comerțului: J32/127/1991
Capitalul social subscris și vărsat: 60.436.023 lei

DECLARAȚIE

de conformitate a situațiilor financiare anuale

Subsemnații **ing.Vescan Mircea**, în calitate de DIRECTOR GENERAL al S.C. **ARMAX GAZ S.A.** Mediaș și **Ursu Elena**, în calitate de DIRECTOR ECONOMIC, prin prezenta, declarăm că situațiile financiare anuale aferente exercițiului financiar 2008, au fost întocmite în conformitate cu prevederile Ordinului ministrului finanțelor publice nr. 1752/2005 privind aprobarea reglementărilor contabile conforme cu directivele europene, modificat și completat prin Ordinul ministrului finanțelor publice nr. 2001/2006 și Ordinul ministrului finanțelor publice nr. 2374/2007 și oferă o imagine corectă și conformă cu realitatea a activelor, obligațiilor, a poziției, a contului de profit și pierdere și a performanțelor financiare ale societății.

Raportul Consiliului de Administrație prezintă în mod corect și complet informațiile despre societate și realizează o descriere a principalelor riscuri și incertitudini specifice activității desfășurate.

Mediaș,

Data: 28.04.2009



Cu stimă,
Director general,
Ing. Vescan Mircea

Director Economic,
Ec. Ursu Elena

A handwritten signature in black ink, appearing to read "Elena".

S.C. ARMAX GAZ S.A.
SITUAȚIILE FINANCIARE NECONSOLIDATE
PENTRU ANUL INCHEIAT LA
31 DECEMBRIE 2008

CUPRINS:**PAGINA**

RAPORTUL AUDITORULUI INDEPENDENT	1 - 2
BILANȚUL CONTABIL NĒCONSOLIDAT	3 - 5
CONTUL DE PROFIT SI PIERDERE NECONSOLIDAT	6 - 7
SITUAȚIA NECONSOLIDATĂ A FLUXURILOR DE TREZORERIE	8
SITUAȚIA NECONSOLIDATĂ A MODIFICĂRILOR CAPITALULUI PROPRIU	9 - 10
NOTE LA SITUAȚIILE FINANCIARE NECONSOLIDATE	11 - 30
RAPORTUL ADMINISTRATORULUI	31 - 32

Către Consiliul de Administrație și Acționarii,
S.C. ARMAX GAZ S.A.

RAPORTUL AUDITORULUI INDEPENDENT

Raport asupra situațiilor financiare neconsolidate

1 Am auditat situațiile financiare neconsolidate anexate ale Societății S.C. ARMAX GAZ S.A. ("Societatea") care cuprind bilanțul neconsolidat la data de 31 decembrie 2008, contul de profit și pierdere neconsolidat, situația neconsolidată a modificărilor capitalului propriu și situația neconsolidată a fluxurilor de trezorerie pentru exercițiul financiar încheiat la această dată și un sumar al politicilor contabile semnificative și alte note explicative, numerotate de la pagina 11 la pagina 30. Situațiile financiare neconsolidate menționate se referă la:

• Total capitaluri proprii / Activul net:	75.128.616	RON
• Rezultatul net al exercițiului financiar - profit:	3.098.368	RON

Responsabilitatea conducerii pentru situațiile financiare neconsolidate

2 Conducerea Societății este responsabilă pentru întocmirea și prezentarea fidelă a acestor situații financiare neconsolidate în conformitate cu Ordinul Ministrului Finanțelor Publice nr. 1752/2005 cu modificările ulterioare și cu politicile contabile descrise în notele la situațiile financiare neconsolidate. Această responsabilitate include: proiectarea, implementarea și menținerea unui control intern relevant pentru întocmirea și prezentarea adecvată a situațiilor financiare neconsolidate care să nu conțină denaturări semnificative, datorate fraudei sau erorii; selectarea și aplicarea politicilor contabile adecvate; elaborarea unor estimări contabile rezonabile în circumstanțele date.

Responsabilitatea auditorului

3 Responsabilitatea noastră este ca, pe baza auditului efectuat, să exprimăm o opinie asupra acestor situații financiare neconsolidate. Noi am efectuat auditul conform Standardelor de Audit emise de Camera Auditorilor Financiar din România. Aceste standarde cer ca noi să respectăm cerințele etice, să planificăm și să efectuăm auditul în vederea obținerii unei asigurări rezonabile că situațiile financiare neconsolidate nu cuprind denaturări semnificative.

4 Un audit constă în efectuarea de proceduri pentru obținerea probelor de audit cu privire la sumele și informațiile prezentate în situațiile financiare neconsolidate. Procedurile selectate depind de raționamentul profesional al auditorului, incluzând evaluarea riscurilor de denaturare semnificativă a situațiilor financiare neconsolidate, datorate fraudei sau erorii. În evaluarea acestor riscuri, auditorul ia în considerare controlul intern relevant pentru întocmirea și prezentarea adecvată a situațiilor financiare neconsolidate ale Societății pentru a stabili procedurile de audit relevante în circumstanțele date, dar nu și în scopul exprimării unei opinii asupra eficienței controlului intern al Societății. Un audit include, de asemenea, evaluarea gradului de adecvare a politicilor contabile folosite și rezonabilitatea estimărilor contabile elaborate de către conducere, precum și evaluarea prezentării situațiilor financiare neconsolidate luate în ansamblul lor.

- 5 Considerăm că probele de audit pe care le-am obținut sunt suficiente și adecvate pentru a constitui baza opiniei noastre de audit.

Opinie

- 6 În opinia noastră, situațiile financiare neconsolidate prezintă cu fidelitate sub toate aspectele semnificative, poziția financiară a S.C. ARMAX GAZ S.A. la 31 decembrie 2008, precum și performanța sa financiară, fluxurile de trezorerie pentru anul încheiat la această dată, în conformitate cu Ordinul Ministrului Finanțelor Publice nr. 1752/2005 cu modificările ulterioare și cu politicile contabile descrise în notele la situațiile financiare neconsolidate.

Alte aspecte

- 7 Acest raport este adresat exclusiv acționarilor Societății în ansamblu. Auditul nostru a fost efectuat pentru a putea raporta acționarilor Societății acele aspecte pe care trebuie să le raportăm într-un raport de audit financiar, și nu în alte scopuri. În măsura permisă de lege, nu acceptăm și nu ne asumăm responsabilitatea decât față de Societate și de acționarii acesteia, în ansamblu, pentru auditul nostru, pentru acest raport sau pentru opinia formată.
- 8 Situațiile financiare neconsolidate anexate nu sunt menite să prezinte poziția financiară, rezultatul operațiunilor și un set complet de note la situațiile financiare neconsolidate în conformitate cu reglementări și principii contabile acceptate în țări și jurisdicții altele decât România. De aceea, situațiile financiare neconsolidate anexate nu sunt întocmite pentru uzul persoanelor care nu cunosc reglementările contabile și legale din România.

Raport asupra conformității raportului administratorului cu situațiile financiare neconsolidate

În concordanță cu Ordinul Ministrului Finanțelor Publice nr. 1752/2005 cu modificările ulterioare, articolul 263, punctul 2, noi am citit raportul administratorului atașat situațiilor financiare neconsolidate. Raportul administratorului nu face parte din situațiile financiare neconsolidate. În raportul administratorului, noi nu am identificat informații financiare care să fie în mod semnificativ neconcordante cu informațiile prezentate în situațiile financiare neconsolidate alăturate.

Alexander Madeline, Partener de audit



Înregistrată la Camera Auditorilor Financiarî din România
cu certificatul Nr. 36/ 07.10.2000

In numele:

DELOITTE AUDIT SRL

Înregistrată la Camera Auditorilor Financiarî din România
cu Nr. 25/25.06.2001

București, Romania
24 aprilie 2009

S.C. ARMAX GAZ S.A.
BILANȚUL CONTABIL NECONSOLIDAT
LA 31 DECEMBRIE 2008

(toate sumele sunt exprimate în RON, dacă nu este specificat altfel)

<u>Nr. crt.</u>	<u>Nr. rd.</u>	<u>31 decembrie 2007</u>	<u>31 decembrie 2008</u>
D			
DATORII CE TREBUIE PLĂTITE ÎNTR-O PERIOADĂ DE UN AN			
1 Avansuri încasate în contul comenzilor	27	81.443	23.392.221
2 Datorii comerciale	28	2.434.878	5.236.824
3 Alte datorii, inclusiv datorii fiscale și datorii pentru asigurările sociale	29	<u>1.517.500</u>	<u>1.161.238</u>
TOTAL (rd. 27 la 29)	30	<u>4.033.821</u>	<u>29.790.283</u>
E ACTIVE CIRCULANTE / DATORII CURENTE NETE (rd. 25+26+30)	31	<u>53.287.185</u>	<u>44.770.545</u>
F TOTAL ACTIVE MINUS DATORII CURENTE (rd. 12+31-37)	32	<u>74.013.484</u>	<u>76.041.642</u>
G DATORII CE TREBUIE PLĂTITE ÎNTR-O PERIOADĂ MAI MARE DE UN AN			
1 Alte datorii, inclusiv datorii fiscale și alte datorii pentru asigurările sociale	33	<u>18.662</u>	-
TOTAL (rd. 33)	34	<u>18.662</u>	-
H PROVIZIOANE			
Provizioane pentru impozite	35	<u>930.177</u>	<u>913.026</u>
Total (rd. 35)	36	<u>930.177</u>	<u>913.026</u>
I VENITURI IN AVANS			
1. Subvenții pentru investiții	37	<u>252.695</u>	<u>225.445</u>
Total (rd. 37)	38	<u>252.695</u>	<u>225.445</u>
J CAPITAL ȘI REZERVE			
I Capital	39	<u>60.436.023</u>	<u>60.436.023</u>
din care: capital subscris vărsat	40	<u>60.436.023</u>	<u>60.436.023</u>
II Rezerve din reevaluare	41	<u>5.160.368</u>	<u>5.071.060</u>
III Rezerve			
1 Rezerve legale	42	874.265	1.057.806
2 Rezerve reprezentând surplusul realizat din rezerve din reevaluare	43	571.638	678.099
3 Alte rezerve	44	<u>138.574</u>	<u>5.982.877</u>
Total (rd. 42 la 44)	45	<u>1.584.477</u>	<u>7.718.782</u>
Acțiuni proprii	46	2.154	1.256.154
Câștiguri legate de instrumentele de capitaluri proprii	47	-	291.113

Notele de la pagina 11 la 30 fac parte integrantă din aceste situații financiare neconsolidate.


S.C. ARMAX GAZ S.A.
BILANȚUL CONTABIL NECONSOLIDAT
LA 31 DECEMBRIE 2008

(toate sumele sunt exprimate în RON, dacă nu este specificat altfel)

<u>Nr. crt.</u>	<u>Nr. rd.</u>	<u>31 decembrie 2007</u>	<u>31 decembrie, 2008</u>
Pierderi legate de instrumentele de capitaluri proprii	48	-	271.705
IV Rezultatul reportat – Sold creditor	49	41.628	224.670
VI Rezultatul exercițiului – Sold creditor	50	6.228.669	3.098.368
Repartizarea profitului	51	<u>384.366</u>	<u>183.541</u>
Total capitaluri proprii (rd. 40+41+45-46+47-48+49+50-51)	52	<u>73.064.645</u>	<u>75.128.616</u>
TOTAL CAPITALURI	53	<u>73.064.645</u>	<u>75.128.616</u>

Nota: Conform prevederilor art. 19 cap. 2 din OMF 1752/2005 nu sunt prezentate posturile din bilanțul neconsolidat și contul de profit și pierdere neconsolidat pentru care nu există valori atât în exercițiul financiar curent cât și cel precedent.

Aceste situații financiare neconsolidate au fost aprobate de conducere pe 24 aprilie 2009.


Mircea Vescan
 Director General


Elena Ursu
 Director Financiar

S.C. ARMAX GAZ S.A.
CONTUL DE PROFIT ȘI PIERDERE NECONSOLIDAT
PENTRU ANUL ÎNCHEIAT LA 31 DECEMBRIE 2008
(toate sumele sunt exprimate în RON, dacă nu este specificat altfel)

Nr. crt.	Nr. rd.	Anul încheiat la	Anul încheiat la	
		31 decembrie 2007	31 decembrie 2008	
1	Cifra de afaceri netă (rd. 02 la 05)	01	51.609.275	68.151.035
	Producția vândută	02	50.688.581	64.111.936
	Vânzări de marfă	03	877.294	3.991.000
	Venituri din subvenții de exploatare aferente cifrei de afaceri nete	04	43.400	48.100
	Variația stocurilor de produse finite			
	– sold Creditor	05	-	-
	– sold Debitor	06	2.145.668	5.093.859
3	Producția imobilizată	07	13.340	48.658
4	Alte venituri din activitatea de exploatare	08	291.686	1.037.049
	Total venituri din exploatare (rd. 01+05-06+07+08)	09	49.768.633	64.142.883
5	a) Cheltuieli cu materii prime și materiale consumabile	10	10.732.986	23.280.616
	Alte cheltuieli cu materialele	11	782.785	1.055.890
	b) Alte cheltuieli din afară (cu energie și apă)	12	779.009	779.817
	Cheltuieli privind mărfurile	13	682.790	3.702.166
6	Cheltuieli cu personalul (rd. 15+16)	14	8.394.634	11.384.467
	a) Salarii	15	6.536.027	8.927.562
	b) Cheltuieli cu asigurările și protecția socială	16	1.858.607	2.456.905
7	a) Ajustarea valorii imobilizărilor corporale și necorporale (rd. 18-19)	17	1.310.772	2.570.243
	a. 1) Cheltuieli	18	1.310.997	2.570.362
	a. 2) Venituri	19	225	119
	b) Ajustarea valorii activelor circulante (rd.21-22)	20	1.726.603	(323.227)
	b.1) Cheltuieli	21	1.747.034	562.224
	b.2) Venituri	22	20.431	885.451
8	Alte cheltuieli de exploatare (rd. 24 la 26)	23	17.329.033	20.389.317
	7.1 Cheltuieli cu terții	24	16.338.308	19.385.106
	7.2 Alte taxe	25	383.830	508.383
	7.3 Alte cheltuieli de exploatare	26	606.895	495.828
	Total cheltuieli de exploatare (rd. 10 la 14+17+20+23)	27	41.738.612	62.859.288
	Rezultatul de exploatare - profit (rd. 09-27)	28	8.030.021	1.283.594
	Venituri din interese de participare	29	-	-
11	Venituri din dobânzi	30	623.164	2.043.249
	Alte venituri financiare	31	247.648	651.818
	Total venituri financiare (rd. 30+31)	32	870.812	2.695.067


Notele de la pagina 11 la 30 fac parte integrantă din aceste situații financiare neconsolidate.

S.C. ARMAX GAZ S.A.
CONTUL DE PROFIT ȘI PIERDERE NECONSOLIDAT
PENTRU ANUL ÎNCHEIAT LA 31 DECEMBRIE 2008
 (toate sumele sunt exprimate în RON, dacă nu este specificat altfel)

<u>Nr. crt.</u>		<u>Nr. rd.</u>	<u>Anul încheiat la</u>	<u>Anul încheiat la</u>
			<u>31 decembrie</u>	<u>31 decembrie</u>
			<u>2007</u>	<u>2008</u>
13	Cheltuieli cu dobânzile	33	697.196	178.439
	Alte cheltuieli financiare	34	516.316	129.396
	Total cheltuieli financiare (rd. 33+34)	35	1.213.512	307.835
	Rezultatul financiar			
	- profit (rd. 32-35)	36	-	2.387.231
	- pierdere (rd. 35-32)	37	342.700	-
14	Rezultatul curent			
	- profit (rd. 09-27+32-35)	38	7.687.321	3.670.825
	- pierdere (rd. 27-09+35-32)	39	-	-
	Venituri totale (rd. 09+32)	40	50.639.445	66.837.949
	Cheltuieli totale (rd. 27+35)	41	42.952.124	63.167.124
	Rezultatul brut - profit (rd. 40-41)	42	7.687.321	3.670.825
18	IMPOZITUL PE PROFIT	43	1.458.652	572.457
20	Rezultatul net al exercițiului financiar - profit	44	6.228.669	3.098.368

Nota: Conform prevederilor art. 19 cap. 2 din OMF 1752/2005 nu sunt prezentate posturile din bilanț și contul de profit și pierdere pentru care nu există valori atât în exercițiul financiar curent cât și cel precedent.

Aceste situații financiare neconsolidate au fost aprobate de conducere pe 24 aprilie 2009.


Mircea Vescan
 Director General



Elena Ursu
 Director Financiar


Notele de la pagina 11 la 30 fac parte integrantă din aceste situații financiare neconsolidate.

S.C. ARMAX GAZ S.A.
SITUAȚIA NECONSOLIDATĂ A FLUXURILOR DE TREZORERIE
PENTRU ANUL ÎNCHEIAT LA 31 DECEMBRIE 2008
(toate sumele sunt exprimate în RON, dacă nu este specificat altfel)

	<u>31 decembrie 2007</u>	<u>31 decembrie 2008</u>
Rezultatul brut înainte de impozitare	7.687.321	3.670.825
Ajustări pentru:		
Cheltuieli cu amortizarea	1.306.162	1.840.439
Pierdere neta din vânzarea mijloacelor fixe	(24.724)	(10.453)
Pierdere din dobânzi	697.196	178.439
(Câștig) din dobânzi	(623.164)	(2.043.249)
Provizioane	1.715.272	428.876
Trezorerie generata de activitatea de exploatare înainte de modificări ale capitalului circulant	10.758.063	4.064.876
(Creștere) / descreștere de stocuri	1.462.208	(4.598.962)
(Creștere) / descreștere de clienți și alte creanțe	1.732.148	(3.364.252)
Creștere / (descreștere) de datorii	(10.771.678)	26.220.854
Trezorerie neta din / (utilizata in) operațiuni	3.180.741	22.322.516
Impozit plătit	(1.301.834)	(1.437.595)
Alte impozite și taxe	-	(331.828)
Dobânda plătită	(745.661)	(186.592)
Trezorerie neta din / (utilizata in) activitatea de exploatare	1.133.246	20.366.497
Flux de trezorerie din activități de investiții		
Achiziții nete de imobilizări corporale	(6.281.627)	(11.007.271)
Achiziții de imobilizări necorporale	(135.337)	(133.219)
Venituri din vânzarea de mijloace fixe	173.913	77.298
Achiziții de imobilizări financiare	(2.490.231)	(1.658.213)
Variație garanții de buna execuție	63.021	-
Dobânzi încasate	623.164	2.043.249
Achiziții de acțiuni proprii	-	-
Trezorerie neta (utilizata în) / generata din activitatea de investiții	(8.047.096)	(10.678.156)
Flux de numerar din activități de finanțare		
Variația împrumuturilor	(8.452.356)	-
Creștere capital social	39.061.636	-
Descreștere netă a datoriilor din leasing	(366.078)	(275.165)
Subvenții primite	61.393	48.100
Trezorerie neta din / (utilizat) în activități de finanțare	30.304.595	(227.065)
Creștere / (descreștere) netă a trezoreriei	23.390.745	9.461.280
Trezorerie și echivalente de trezorerie la începutul perioadei	2.064.115	25.454.860
Trezorerie și echivalente de trezorerie la sfârșitul perioadei	25.454.860	34.916.140

Aceste situații financiare neconsolidate au fost aprobate de conducere pe 24 aprilie 2009.


Mircea Vescan
Director General


Elena Ursu
Director Financiar

Notele de la pagina 11 la 30 fac parte integrantă din aceste situații financiare neconsolidate.

S.C. ARMAX GAZ S.A.
SITUAȚIA NECONSOLIDATĂ A MODIFICĂRILOR CAPITALULUI PROPRIU
PENTRU ANUL ÎNCHEIAT LA 31 DECEMBRIE 2008
 (toate sumele sunt exprimate în RON, dacă nu este specificat altfel)


Element al capitalului propriu	Sold la		Creșteri		Reduceri		Sold la	
	1.01.2007		Din care	Transfer	Din care	Transfer	31.12.2007	
Capital subscris	6.916.455		53.519.568	14.457.932	-	-	60.436.023	
Rezerve din reevaluare	5.273.868		-	-	113.500	101.322	5.160.368	
Rezerve legale	489.899		384.366	384.366	-	-	874.265	
Alte rezerve	9.161.018		5.435.488	5.435.488	14.457.932	-	138.574	
Rezerve reprezentând surplusul realizat din rezerve de reevaluare	470.316		101.322	101.322	-	-	571.638	
Acțiuni proprii	(2.154)		-	-	-	-	(2.154)	
Rezultatul reportat	-		(5.435.488)	(5.435.488)	(5.435.488)	(5.435.488)	-	
Rezultatul reportat provenit din aplicarea pentru prima dată a IAS mai puțin IAS 29	(578.573)		-	-	-	-	(578.573)	
Rezultatul reportat provenit din corectarea erorilor contabile	620.201		-	-	-	-	620.201	
Rezultatul reportat reprezentând surplusul realizat din rezerve din reevaluare	5.435.488		6.228.669	6.228.669	5.435.488	5.435.488	6.228.669	
Rezultatul exercițiului financiar	-		(5.819.854)	(5.819.854)	(5.435.488)	-	(384.366)	
Repartizarea profitului	-		-	-	-	-	-	
Total	27.786.518		54.414.071	15.352.435	9.135.944	101.322	73.064.645	


Notele de la pagina 11 la 30 fac parte integrantă din aceste situații financiare neconsolidate.

S.C. ARMAX GAZ S.A.
SITUAȚIA NECONSOLIDATĂ A MODIFICĂRILOR CAPITALULUI PROPRIU
PENTRU ANUL ÎNCHEIAT LA 31 DECEMBRIE 2008
 (toate sumele sunt exprimate în RON, dacă nu este specificat altfel)

Element al capitalului propriu	Sold la 1.01.2008		Cresteri		Reduceri		Sold la 31.12.2008	
			Din care	Transfer	Din care	Transfer		
Capital subscris	60.436.023	-	-	-	-	-	-	60.436.023
Rezerve din reevaluare	5.160.368	-	-	-	89.308	89.308	-	5.071.060
Rezerve legale	874.265	183.541	183.541	-	-	-	-	1.057.806
Alte rezerve	138.574	5.844.303	5.844.303	-	-	-	-	5.982.877
Rezerve reprezentând surplusul realizat din rezerve de reevaluare	571.638	106.461	106.461	-	-	-	-	678.099
Acțiuni proprii	(2.154)	(1.254.000)	(1.254.000)	-	-	-	-	(1.256.154)
Rezultatul reportat	-	6.228.669	6.228.669	-	6.228.669	6.228.669	-	-
Rezultatul reportat provenit din aplicarea pentru prima dată a IAS mai puțin IAS 29	(578.573)	-	-	-	-	-	-	(578.573)
Rezultatul reportat provenit din corectarea erorilor contabile	620.201	183.042	183.042	-	-	-	-	803.243
Rezultatul reportat reprezentând surplusul realizat din rezerve din reevaluare	-	-	-	-	-	-	-	-
Rezultatul exercițiului financiar	6.228.669	3.098.368	3.098.368	-	6.228.669	5.844.303	-	3.098.368
Repartizarea profitului	(384.366)	(183.541)	(183.541)	-	(384.366)	-	-	(183.541)
Căștiguri legate de instrumentele de capitaluri proprii	-	291.113	291.113	-	-	-	-	291.113
Pierderi legate de instrumentele de capitaluri proprii	-	(271.705)	(271.705)	-	-	-	-	(271.705)
Total	73.064.645	14.226.251	12.179.433	12.162.280	12.162.280	12.162.280	12.162.280	75.128.616

Aceste situații financiare neconsolidate au fost aprobate de conducere pe 24 aprilie 2009.


Mircea Vescan
 Director General


Elena Ursu
 Director Financiar

Notele de la pagina 11 la 30 fac parte integrantă din aceste situații financiare neconsolidate.

S.C. ARMAX GAZ S.A.
NOTE EXPLICATIVE LA SITUAȚIILE FINANCIARE NECONSOLIDATE
PENTRU ANUL ÎNCHEIAT LA 31 DECEMBRIE 2008
(toate sumele sunt exprimate în RON, dacă nu este specificat altfel)

1. ACTIVE IMOBILIZATE

a) Imobilizări corporale

VALOARE BRUTA	Sold la 01.01.2008	Creșteri	Reduceri	Sold la 31.12.2008
Terenuri	4.484.807	-	53.356	4.431.451
Construcții	10.332.994	165.654	140.348	10.358.300
Instalații tehnice și mașini	5.964.992	6.948.477	60.602	12.852.867
Alte instalații, utilaje și mobilier	208.121	159.043	-	367.164
Avansuri și imobilizări corporale în curs	<u>1.465.348</u>	<u>20.801.881</u>	<u>15.345.042</u>	<u>6.922.187</u>
Total	<u>22.456.262</u>	<u>28.075.055</u>	<u>15.599.348</u>	<u>34.931.969</u>
AMORTIZARE				
	Sold la 01.01.2008	Amortizarea înregistrată în cursul exercițiului	Reduceri	Sold la 31.12.2008
Construcții	1.349.318	325.460	135.896	1.538.882
Instalații tehnice și mașini	2.784.854	1.371.136	51.565	4.104.425
Alte instalații, utilaje și mobilier	<u>130.584</u>	<u>143.843</u>	<u>-</u>	<u>274.427</u>
Total	<u>4.264.756</u>	<u>1.840.439</u>	<u>187.461</u>	<u>5.917.734</u>
PROVIZIOANE PENTRU IMOBILIZARI CORPORALE				
	Sold la 01.01.2008	Creșteri	Reluări	Sold la 31.12.2008
Construcții	30.091	352.598	-	382.689
Instalații tehnice și mașini	714	-	119	595
Avansuri imobilizări corporale	<u>-</u>	<u>279.023</u>	<u>-</u>	<u>279.023</u>
TOTAL	<u>30.805</u>	<u>631.621</u>	<u>119</u>	<u>662.307</u>
Valoarea netă contabilă	<u>18.160.701</u>			<u>28.351.928</u>

Provizioanele pentru imobilizările corporale se referă la clădiri și echipamente din dotare care nu mai sunt utilizate de societate și în cursul anului 2008 nu au produs venituri. Aceste provizioane au fost majorate în anul 2008 cu valoarea clădirilor pentru care contractele de închiriere au expirat și nu s-au reînnoit.

Valoarea contabilă netă a mijloacelor fixe ipotecate în favoarea băncilor pentru împrumuturi la 31.12.2008 era de 4.959.568 lei (în anul 2007 această valoare a fost de 5.763.373 lei).

Suma echipamentelor tehnologice cuprinde și valoarea unui camion marca Mercedes achiziționată în regim de leasing financiar, având o valoare contabilă netă de 373.962 lei la finele anului.

S.C. ARMAX GAZ S.A.
NOTE EXPLICATIVE LA SITUAȚIILE FINANCIARE NECONSOLIDATE
PENTRU ANUL ÎNCHEIAT LA 31 DECEMBRIE 2008
 (toate sumele sunt exprimate în RON, dacă nu este specificat altfel)

1. ACTIVE IMOBILIZATE (continuare)

b) Imobilizări necorporale

COST	Sold la 01.01.2008	Creșteri	Reduceri	Sold la 31.12.2008
Alte imobilizări necorporale	599.413	133.219	-	732.632
Total	599.413	133.219	-	732.632
AMORTIZARE	Sold la 01.01.2008	Creșteri	Reduceri	Sold la 31.12.2008
Alte imobilizări necorporale	243.160	109.919	-	353.079
Total	243.160	109.919	-	353.079
Valoarea netă contabilă	356.253			379.553

Creșterea reprezintă valoarea softurilor cumpărate în anul 2008 pentru compartimentul tehnic.

c) Imobilizări financiare

COST	Sold la 01.01.2008	Creșteri	Reduceri	Sold la 31.12.2008
Titluri de participare deținute la societățile din grup	2.341.168	423.621	-	2.764.789
Titluri sub forma intereselor de participare	123.100	-	-	123.100
Alte creanțe imobilizate	272	-	-	272
Total	2.464.540	423.621	123.100	2.765.061
PROVIZIOANE	Sold la 01.01.2008	Creșteri	Reduceri	Sold la 31.12.2008
Titluri sub forma intereselor de participare	2.500	120.600	-	123.100
Total	2.500	120.600	-	123.100
Valoarea netă contabilă	2.462.040			2.641.961

La sfârșitul anului 2007 societatea a investit în acțiunile SC GAZPROIECT SA Brașov suma de 2.341.168 RON reprezentând 52% din capitalul social, devenind astfel o societate afiliată.

Pe parcursul anului 2008 s-a subscris și vărsat suma de 423.621 lei pentru 1.167 de acțiuni, astfel, societatea deține 1.556 de acțiuni, adică 75,64% din capitalul social.

S.C. ARMAX GAZ S.A.
NOTE EXPLICATIVE LA SITUAȚIILE FINANCIARE NECONSOLIDATE
PENTRU ANUL ÎNCHEIAT LA 31 DECEMBRIE 2008
(toate sumele sunt exprimate în RON, dacă nu este specificat altfel)

1. ACTIVE IMOBILIZATE (continuare)

Investiția este înregistrată la cost. La data de 31 decembrie 2008 conducerea societății a efectuat o analiză privind recuperabilitatea acestei investiții, în condițiile în care capitalurile proprii ale acestei investiții sunt de 9.194.444 RON, ceea ce asigură recuperabilitatea pe parcursul derulării normale a activității.

Soldul final de 123.100 lei la titluri de participare reprezintă contravaloarea titlurilor de participare (acțiuni) la capitalul social al societății Gazcov SA Chichis jud. Covasna cu 25% adică 2.500 lei, și la societatea Strategic Proiect Gaz SA București cu 20,10% adică 120.600 lei din capitalul social vărsat (subscris fiind 30,50%) ambele sume fiind provizionate integral deoarece aceste societăți urmează să fie lichidate datorită pierderilor acumulate.

Celelalte immobilizări sunt sume acordate cu titlu de garanție la furnizorii de utilități și servicii.

2. PROVIZIOANE PENTRU RISCURI ȘI CHELTUIELI ȘI AJUSTARI DE VALOARE

	Sold la 1 ianuarie 2008	Creșteri	Reduceri	Sold la 31 decembrie 2008
Provizioane pentru deprecierea materialelor (Nota 10.4)	3.163.592	299.817	(885.450)	2.577.959
Ajustări de valoare pentru deprecierea creanțelor clienți și debitori diverși (Nota 5)	300.762	262.406	-	563.168
Ajustări de valoare pentru impozite amânate	930.177	-	(17.151)	913.026
Ajustări de valoare pentru mijloace fixe și immobilizări financiare (Nota 1)	33.305	752.221	(119)	785.407
Total	4.427.836	1.314.444	(902.720)	4.839.560

Provizioanele au fost majorate sau reluate la venituri după aceleași principii și politici ca în anii precedenți, adică stocurile mai vechi de 6 luni prezintă riscul să nu fie valorificate cu profit.

La 31 decembrie 2008 situațiile financiare neconsolidate ale Societății includ rezerve din reevaluare. Pe baza ultimelor recomandări din legislația actuală, aceste rezerve devin impozabile în măsura în care destinația acestora ar fi schimbată, prin utilizarea lor la acoperirea pierderilor contabile, prin distribuirea lor sau prin lichidarea Societății și de aceea conducerea Societății a înregistrat impozitul pe profitul amânat aferent acestei rezerve în suma de 913.026 RON la 31 decembrie 2008. Acest impozit pe profit amânat nu a afectat contul de profit și pierdere al anului, fiind înregistrat în corespondența cu contul de rezerva din reevaluare, conform legislației în vigoare.

S.C. ARMAX GAZ S.A.
NOTE EXPLICATIVE LA SITUAȚIILE FINANCIARE NECONSOLIDATE
PENTRU ANUL ÎNCHEIAT LA 31 DECEMBRIE 2008
 (toate sumele sunt exprimate în RON, dacă nu este specificat altfel)

3. REPARTIZAREA PROFITULUI

	<u>31 decembrie 2007</u>	<u>31 decembrie 2008</u>
Profit net de repartizat	6.228.669	3.098.368
- rezerva legală	384.366	183.541
- alte rezerve	-	-
Profit nerepartizat	5.844.303	2.914.827

Consiliul de administrație consideră că distribuirea profitului net către acționari nu este justificată în prezent, deoarece societatea va investi în re tehnologizări, obținerea unor autorizări și licențe pentru a atinge performanțele calitative necesare în Uniunea Europeană.

4. ANALIZA REZULTATULUI DIN EXPLOATARE

	<u>31 decembrie 2007</u>	<u>31 decembrie 2008</u>
1. Cifra de afaceri netă	51.609.275	68.151.035
2. Costul serviciilor prestate (3+4+5)	35.184.620	52.456.474
3. Cheltuielile activității de bază	31.461.546	42.696.459
4. Cheltuielile activităților auxiliare	3.723.074	-
5. Cheltuielile indirecte de producție	-	9.760.015
6. Rezultatul brut aferent cifrei de afaceri nete (1-2)	16.424.655	15.694.561
7. Cheltuieli de desfacere	-	-
8. Cheltuieli generale de administrație	8.394.634	14.410.967
9. Alte venituri din exploatare	-	-
10. Rezultatul din exploatare (6-7-8+9)	8.030.021	1.283.594

S.C. ARMAX GAZ S.A.
NOTE EXPLICATIVE LA SITUAȚIILE FINANCIARE NECONSOLIDATE
PENTRU ANUL ÎNCHEIAT LA 31 DECEMBRIE 2008
(toate sumele sunt exprimate în RON, dacă nu este specificat altfel)

5. SITUAȚIA CREANȚELOR ȘI DATORIILOR

	Sold la		Termen de lichiditate		Sold la	
	31 decembrie 2008	31 decembrie 2007	sub 1 an	peste 1 an	31 decembrie 2007	31 decembrie 2007
CREANTE						
Clienți și conturi asimilate	17.605.408	14.855.956	17.605.408	-	14.855.956	
Avansuri către furnizorii de servicii	450.788	434.873	450.788	-	434.873	
Provizioane deprecieri clienți	(543.168)	(280.762)	(543.168)	-	(280.762)	
Debitori diverși și alte creanțe	437.238	412.452	437.238	-	412.452	
Decontări între entități afiliate	266.379	-	266.379	-	-	
Provizioane deprecieri debitori diverși	(20.000)	(20.000)	(20.000)	-	(20.000)	
Total	18.196.645	15.402.519	18.196.645	-	15.402.519	
DATORII						
Furnizori	5.236.824	2.434.878	5.236.824	-	2.434.878	
Avansuri de la clienți	23.392.221	81.443	23.392.221	-	81.443	
Alte finanțări (leasing financiar)	20.465	273.225	20.465	-	273.225	
TVA de plată	412.412	-	412.412	-	-	
Datorii fata de personal	248.684	233.326	248.684	-	233.326	
Impozite și taxe aferente salariilor	384.878	252.863	384.878	-	252.863	
Impozitul pe profit	-	720.996	-	-	720.996	
Alte datorii fata de bugetul statului	-	1.097	-	-	1.097	
Creditori diverși	9.323	19.786	9.323	-	19.786	
Dobânda la credite pe termen scurt	26.716	-	26.716	-	-	
Alte datorii	58.760	34.869	58.760	-	34.869	
Total	29.790.283	4.052.483	29.790.283	-	4.052.483	

S.C. ARMAX GAZ S.A.
NOTE EXPLICATIVE LA SITUAȚIILE FINANCIARE NECONSOLIDATE
PENTRU ANUL ÎNCHEIAT LA 31 DECEMBRIE 2008
(toate sumele sunt exprimate în RON, dacă nu este specificat altfel)

5. SITUAȚIA CREANȚELOR ȘI DATORIILOR (continuare)

La 31.12.2008 societatea avea contractate următoarele credite:

- 13.000.000 RON, împrumut pe termen scurt de la Banca Comerciala Romana sucursala Mediaș, în valoare inițială de 14.000.000 lei și care a fost diminuată cu 1.000.000 lei, scadența finală fiind la 22.03.2010. Scopul împrumutului a fost finanțarea activității curente cu o rată a dobânzii curente de BUBOR la o lună + o marjă de 1,25 puncte procentuale pe an. Împrumutul este garantat cu ipoteca pe clădiri cu o valoare contabilă netă de 4.959.568 lei la 31.12.2008 și constituie ipotecă și pentru creditul în euro contractat de asemenea la BCR. Acest credit funcționează ca și o facilitate de tip multiprodus: 8.280.000 RON reprezintă o linie de credit, iar diferența de 4.720.000 RON este utilizată pentru acoperirea scrisorilor de garanție și acreditivelor emise.
- suma de 350.000 EUR, împrumut de la Banca Comerciala Romana sucursala Mediaș contractat în data de 5.04.2007 pe o perioadă de 12 luni cu scopul de a finanța activitatea curentă cu o rată a dobânzii de EURIBOR 3M + 3,5 pp/% an. Garanția imobiliară este cea de la creditul în lei. Acest credit s-a transformat în tip multiprodus cu perioada de rambursare de 3 ani, crescând la suma de 1.025.000. Pe parcursul anului 2008, 350.000 EUR din această facilitate reprezentau linie de credit, diferența de 675.000 fiind reținută pentru acoperirea unei scrisori de garanție bancară, care a expirat în noiembrie 2008. Astfel, întreaga sumă de 1.025.000 EUR reprezintă linie de credit utilizabilă de către Societate.

La sfârșitul anului 31 decembrie 2008, nu există datorii reprezentând sume trase din liniile de credit menționate, deoarece Societatea detine suficiente fonduri proprii pentru finanțarea activității.

Obligațiile de leasing financiar, fără dobânzile aferente, se prezintă astfel:

- valoarea actuală a contractelor rămase de plată	20.465 lei
din care:	
- cu scadența până la 1 an	20.465 lei

În cursul anului 2008 nu s-au constituit provizioane pentru datorii.

Societatea nu are obligații privind pensiile actualilor sau foștilor angajați. Toți salariații sunt incluși în sistemul de pensii de stat către care se plătesc asigurările sociale.

Obligații de leasing financiar

	Valoarea actuală a plăților de leasing	
	31 decembrie 2008	31 decembrie 2007
Cu scadență până la un an	20.465	254.563
Cu scadență peste un an	-	18.662
Total	20.465	273.225

Pensii

Provizioane pentru datorii legate de pensionare nu au fost constituite deoarece societatea nu are obligații privind pensiile actualilor sau foștilor angajați. Toți salariații sunt incluși în sistemul de pensii de stat către care se plătesc asigurările sociale.

S.C. ARMAX GAZ S.A.
NOTE EXPLICATIVE LA SITUAȚIILE FINANCIARE NECONSOLIDATE
PENTRU ANUL ÎNCHEIAT LA 31 DECEMBRIE 2008
(toate sumele sunt exprimate în RON, dacă nu este specificat altfel)

6. PRINCIPII, POLITICI ȘI METODE DE CONTABILE

Principiile care au stat la baza întocmirii situațiilor financiare neconsolidate

Situațiile financiare neconsolidate au fost întocmite în conformitate cu prevederile legii contabilității nr.82/1991 republicată cu modificările ulterioare și cu reglementările contabile armonizate cu Directiva a IV-a a Comunității Economice Europene și cu Standardele Internaționale de Contabilitate, aprobate cu OMF 1752/2005 modificat prin Ordinul Ministrului Finanțelor Publice nr. 2374/2007. Situațiile financiare neconsolidate aici prezentate au la bază înregistrările statutare ale Societății, care sunt întocmite pe baza costului istoric și pe principiul continuității activității.

Moneda de prezentare

Aceste situații financiare neconsolidate sunt prezentate în lei (RON).

Folosirea estimărilor

Înregistrările contabile statutare nu furnizează întotdeauna suficiente informații pentru a stabili cu acuratețe ajustările și prezentarea informațiilor necesare, motiv pentru care au fost făcute estimări pe baza celor mai bune informații disponibile. Deși aceste estimări individuale prezintă un oarecare grad de incertitudine, efectul general al acestuia asupra situațiilor financiare neconsolidate este considerat ca ne semnificativ.

Politicele contabile au fost consecvent aplicate și sunt cele folosite și în anul anterior.
Tratamente alternative nu s-au aplicat.

ORDINUL MINISTRULUI FINANTELOR PUBLICE NR. 1752/2005 ("REGLEMENTĂRI CONTABILE CONFORME CU DIRECTIVELE EUROPENE")

Ordinul 1752/2005 cu modificările ulterioare se aplică începând cu situațiile financiare ale anului 2006 de către societățile care întrunesc criteriile stabilite de acest act normativ. Ordinul 1752 prevede întocmirea situațiilor financiare anuale ale persoanelor juridice.

Aceste situații financiare neconsolidate sunt responsabilitatea conducerii Societății și sunt întocmite în conformitate cu Ordinul Ministrului Finanțelor Publice nr. 1752/2005 ("OMF nr. 1752/2005") cu modificările ulterioare.

Acest Ordin cuprinde Reglementările contabile conforme cu Directivele Europene, și anume:

- a) Directiva a patra a Comunității Economice Europene 78/660/EEC din data de 25 iulie 1978 privind situațiile financiare anuale, cu modificările și completările ulterioare așa cum este prevăzut în OMF NR. 1752/2005;
- b) Directiva a șaptea a Comunității Economice Europene 83/349/EEC din data de 13 iunie 1983 cu privire la situațiile financiare consolidate, cu modificările și completările ulterioare așa cum este prevăzut în OMF Nr. 1752/2005.

OMF nr. 1752/2005 este armonizat cu Directivele Europene IV și VII și diferă de Standardele Internaționale de Raportare Financiară. Ca urmare, aceste situații financiare nu sunt în concordanță cu Standardele Internaționale de Raportare Financiară.

S.C. ARMAX GAZ S.A.
NOTE EXPLICATIVE LA SITUAȚIILE FINANCIARE NECONSOLIDATE
PENTRU ANUL ÎNCHEIAT LA 31 DECEMBRIE 2008
(toate sumele sunt exprimate în RON, dacă nu este specificat altfel)

6. PRINCIPII, POLITICI ȘI METODE CONTABILE (continuare)

Aceste situații financiare neconsolidate, întocmite în conformitate cu OMF nr. 1752/2005 cu modificările ulterioare, nu trebuie folosite de terțe părți sau de către utilizatori ai situațiilor financiare care nu sunt familiarizați cu OMF nr. 1752/2005 aplicabil pe teritoriul României.

Consolidare

Societatea va întocmi și situații financiare consolidate cu Gazproiect SA Brașov, societate în care SC Armax Gaz SA deține pachetul strategic de acțiuni (52%) din decembrie 2007, iar la 31 decembrie 2008 deține 75,56% din capitalul social, ceea ce îi conferă dreptul de veto în adunarea generală.

Comparative

Pentru fiecare element de bilanț și de cont de profit și pierdere este prezentată valoarea aferentă elementului corespondent pentru exercițiul financiar precedent.

În cazul în care valorile aferente perioadei precedente nu sunt comparabile cu cele aferente perioadei curente, acestea au fost modificate pentru a asigura consistența cu politicile contabile și cerințele de prezentare pentru anul curent.

Ca urmare a modificărilor legislative în ceea ce privește prezentarea situațiilor financiare (modificarea și completarea OMF 1752/2005 cu modificările ulterioare pentru situațiile financiare întocmite la 31 decembrie 2008), bilanțul neconsolidat și contul de profit și pierdere neconsolidat comparative au fost prezentate în aceste situații financiare neconsolidate în conformitate cu OMF 1752/2005 cu modificările și completările ulterioare.

Imobilizări

Imobilizările corporale și necorporale sunt amortizate după metoda lineară. Cheltuielile cu îmbunătățirile semnificative sunt capitalizate, fără limită de valoare dacă acestea produc beneficii viitoare. Costurile de întreținere și reparații precum și cele legate de casări sunt incluse în contul de profit și pierdere. Valoarea contabilă se revizuieste anual și se ajustează cu provizioanele de depreciere.

(i) Costul imobilizărilor corporale

Imobilizările corporale sunt înregistrate la cost plus reevaluare, minus amortizarea cumulată și provizioanele pentru depreciere.

Cheltuielile cu îmbunătățirile semnificative sunt capitalizate, în condițiile în care acestea prelungesc durata de funcționare a mijlocului fix sau conduc la o creștere semnificativă a capacității acestuia de a genera venituri. Costurile de întreținere, reparații și îmbunătățirile minore sunt trecute pe cheltuieli atunci când sunt efectuate.

Imobilizările corporale care sunt casate sau retrase din funcțiune sunt eliminate din bilanțul contabil împreună cu amortizarea cumulată aferentă. Orice profit sau pierdere rezultată dintr-o astfel de operațiune este inclusă în contul de profit și pierdere.

(ii) Amortizarea imobilizărilor corporale

Imobilizările corporale și necorporale sunt amortizate prin metoda lineară, pe baza duratelor de viață utilă estimate, începând cu data punerii lor în funcțiune.

S.C. ARMAX GAZ S.A.
NOTE EXPLICATIVE LA SITUAȚIILE FINANCIARE NECONSOLIDATE
PENTRU ANUL ÎNCHEIAT LA 31 DECEMBRIE 2008
(toate sumele sunt exprimate în RON, dacă nu este specificat altfel)

6. PRINCIPII, POLITICI ȘI METODE CONTABILE (continuare)

Principalele durate de viață utilizate la diferitele categorii de imobilizări corporale sunt:

	<u>Ani</u>
Clădiri și construcții speciale	10 - 32
Instalații și echipamente	3 - 10
Mijloace de transport	2 - 5
Echipamente de birou	3 - 12

(iii) Imobilizări necorporale

Costurile reprezentând brevete și licențe și cele legate de achiziția licențelor informatice sunt capitalizate și supuse amortizării folosind metoda lineară, pe durata de viață utilă, între 1 și 3 ani, cu excepția brevetelor care se amortizează în 20 de ani. În cazul în care se consideră necesar, valoarea contabilă a fiecărei imobilizări necorporale se revizuieste anual și se ajustează cu provizioanele de depreciere.

Stocuri

Materiile prime, alte materiale și ambalajele sunt evaluate la costul de achiziție. În general toate posturile bilanțiere sunt evaluate la cea mai mică valoare dintre cost și valoarea realizabilă netă. Valoarea realizabilă netă este egală cu prețul de vânzare utilizat în cursul desfășurării normale a activității, mai puțin costurile estimate de finalizare și vânzare.

Stocurile sunt evaluate pe baza metodei costului standard și includ cheltuielile legate de achiziție și transport până la locul de depozitare. În cazul elementelor de stoc produse de societate, costul include o parte din cheltuielile indirecte.

Pentru orice stocuri deteriorate sau cu mișcare lentă se constituie provizioane pe baza estimărilor conducerii societății de regula pentru stocuri mai vechi de 6 luni fără mișcare.

Creanțe

Creanțele sunt evaluate la valoarea estimată a fi realizată, după ce s-au constituit provizioane pentru creanțe incerte. Pentru clienții incerti s-a efectuat o estimare bazată pe analiza tuturor sumelor restante aflate în sold la data bilanțului contabil.

Disponibilități bănești și alte lichidități

Disponibilitățile bănești și alte lichidități echivalente sunt reprezentate de numerar, depozite la vedere la bănci, cu o scadență de până în trei luni.

Pensii și alte beneficii după pensionare

În cursul desfășurării normale a activității, societatea plătește statului taxele aferente salariilor săi. Toți angajații societății sunt membri ai fondului de pensii al statului român. Politica societății nu include o altă schemă de pensionare sau vreun plan de acordare a unor beneficii suplimentare după pensionare și, în consecință, nu are obligații în legătură cu sistemul de pensii. În plus, societatea nu este obligată să ofere alte beneficii angajaților.

S.C. ARMAX GAZ S.A.
NOTE EXPLICATIVE LA SITUAȚIILE FINANCIARE NECONSOLIDATE
PENTRU ANUL ÎNCHEIAT LA 31 DECEMBRIE 2008
(toate sumele sunt exprimate în RON, dacă nu este specificat altfel)

6. PRINCIPII, POLITICI ȘI METODELE CONTABILE (continuare)

Impozitul pe profit

Impozitul pe rezultatul exercițiului este compus din impozitul curent și impozitul amânat. Impozitul pe profit este înregistrat în contul de profit și pierdere, cu excepția cazului în care intră în legătură cu elemente direct înregistrate în capitalurile proprii, caz în care impozitul este înregistrat în capitalurile proprii.

Impozitul curent este impozitul calculat pentru profitul impozabil al anului, folosind rate de impozitare existente la data bilanțului contabil (16%) și eventuale ajustări ale impozitului de plătit pentru anii anteriori.

Cheltuieli de exploatare

Cheltuielile de exploatare sunt recunoscute în contul de profit și pierdere în perioada în care au fost efectuate.

Tranzacții în valută

Tranzacțiile exprimate în valută sunt înregistrate în contabilitate la cursul de schimb valutar în vigoare la data tranzacției. Activele și pasivele monetare exprimate în valută sunt convertite în RON la cursul de schimb valutar în vigoare la data bilanțului contabil. Cursul de schimb valutar la 31 decembrie 2008 a fost de 3,9852 RON pentru 1 EUR (2007: 3.6102 RON pentru 1 EUR).

Toate diferențele rezultate la decontarea și conversia sumelor în valută sunt recunoscute în contul de profit și pierdere în anul în care s-au efectuat. Pierderile nerealizate din diferențe de curs valutar sunt înregistrate în contul de profit și pierdere ale anului în curs.

Deprecierea activelor

Valoarea contabilă netă a activelor, altele decât stocurile și creanțele din impozitul amânat, este revizuită la data fiecărui bilanț pentru a se determina o eventuală pierdere de valoare datorată deprecierei. Dacă se constată o asemenea depreciere a acestor active, se estimează valoarea lor recuperabilă. Pierderea din depreciere este recunoscută atunci când valoarea contabilă netă a unui activ este mai mare decât valoarea recuperabilă. Pierderea din depreciere va fi recunoscută ca o cheltuială în contul de profit și pierdere.

Înregistrarea veniturilor

Veniturile din vânzarea de bunuri și prestarea de servicii sunt înregistrate la valoarea fără TVA și reduceri comerciale la data la care riscurile și beneficiile semnificative aferente drepturilor de proprietate au fost transferate beneficiarilor.

Nu se recunoaște nici un venit în cazul în care există incertitudini semnificative referitoare la recuperarea creanțelor din vânzare, cheltuieli asociate sau la posibile returnări ale bunurilor.

Societatea acordă clienților săi garanții între 1 și 3 ani și înregistrează ca atare un provizion corespunzător în situațiile financiare neconsolidate.

S.C. ARMAX GAZ S.A.
NOTE EXPLICATIVE LA SITUAȚIILE FINANCIARE NECONSOLIDATE
PENTRU ANUL ÎNCHEIAT LA 31 DECEMBRIE 2008
(toate sumele sunt exprimate în RON, dacă nu este specificat altfel)

6. PRINCIPII, POLITICI ȘI METODE CONTABILE (continuare)

Contracte pe termen lung

Când rezultatul unui contract pe termen lung poate fi estimat în mod credibil, costurile și veniturile contractuale sunt recunoscute ca și cheltuieli și venituri prin referința la stadiul faptic de finalizare al contractului la data bilanțului. În cazurile în care gradul de finalizare bazat pe costuri este diferit în mod semnificativ de cel furnizat de evaluarea tehnică, ajustările necesare sunt făcute. Conform acestei metode, veniturile contractuale corespund costurilor contractuale pe parcursul definitivării contractului.

Când venitul unui contract pe termen lung nu poate fi evaluat în mod credibil, venitul contractual este recunoscut doar în măsura în care costurile contractuale suportate sunt probabil a fi recuperate. Costurile contractuale sunt recunoscute drept cheltuieli în exercițiul financiar în care sunt generate.

Când este posibil ca totalul costurilor contractuale să depășească totalul venitului contractual, pierderea prevăzută este recunoscută în mod automat drept cheltuielă. Provizioanele pentru pierderile estimate din neîndeplinirea contractelor se constituie în perioada în care aceste pierderi apar.

Costurile contractuale includ toate costurile materiale și salariale directe cât și costurile indirecte referitoare la derularea contractului, cum ar fi salariile indirecte, furnizorii, echipamentele, reparațiile și amortizarea. Costurile de vânzare și costurile generale de administrație sunt recunoscute ca o cheltuielă în perioada în care apar.

Modificările în desfășurarea muncii, în condițiile de lucru și în profitabilitatea estimată, inclusiv modificările determinate de provizioanele pentru penalitățile contractuale și de acordurile contractuale finale, pot fi depistate cu ocazia verificării costului și venitului. Aceste modificări sunt recunoscute în perioada în care sunt identificate.

Imobilizări financiare și investiții financiare pe termen scurt

Investițiile financiare pe termen scurt reprezintă valori mobiliare achiziționate în vederea realizării unui profit într-un termen scurt.

Interesele de participare reprezintă dreptul în capitalul altor entități, reprezentat sau nu prin certificate, care prin crearea unei legături durabile cu aceste entități, sunt destinate să contribuie la activitățile entității. Deținerea unei părți din capitalul unei alte entități se presupune că reprezintă un interes de participare, atunci când depășește un procentaj de 20%.

Acțiunile deținute la entități afiliate reprezintă participarea la capitalul social al altor societăți în proporție de peste 50%.

Toate aceste investiții sunt contabilizate la cost.

Investițiile financiare sunt înregistrate la prețul de achiziție. Pentru deprecierea investițiilor deținute ca la sfârșitul exercițiului financiar, cu ocazia inventarierii, pe seama cheltuielilor se reflectă ajustări pentru pierdere de valoare. La sfârșitul fiecărui exercițiu financiar, ajustările pentru pierderile de valoare reflectate se suplimentează, diminuează sau anulează, după caz. La ieșirea din entitate a investițiilor pe termen scurt, eventualele ajustări pentru pierderi de valoare se anulează.

S.C. ARMAX GAZ S.A.
NOTE EXPLICATIVE LA SITUAȚIILE FINANCIARE NECONSOLIDATE
PENTRU ANUL ÎNCHEIAT LA 31 DECEMBRIE 2008
(toate sumele sunt exprimate în RON, dacă nu este specificat altfel)

6. PRINCIPII, POLITICI ȘI METODE DE CONTABILE (continuare)

Costurile îndatorării

Toate costurile aferente împrumuturilor sunt recunoscute în contul de profit și pierdere în perioada în care au avut loc.

Provizioane

Provizioanele sunt recunoscute în bilanț atunci când Societatea are o obligație legală sau constructivă, ca urmare a unui eveniment trecut, a cărei plată este probabil să genereze în viitor o ieșire de resurse care înglobează avantaje economice. Dacă efectul este material, provizioanele sunt determinate prin actualizarea fluxurilor estimate de venituri viitoare utilizând o rată de actualizare înainte de impozitare, care reflectă estimarea curentă a pieței asupra evoluției în timp a valorii banilor și riscul asociat obligației.

Leasing financiar

Leasingul financiar este operațiunea de leasing care transferă, în mare măsură, toate riscurile și beneficiile aferente dreptului de proprietate asupra bunului. Titlul de proprietate poate fi transferat, în cele din urmă, sau nu.

Operațiunile de leasing financiar sunt înregistrate la valoarea justă a bunului în regim de leasing sau cu valoarea actualizată a plăților minime de leasing, dacă aceasta din urmă este mai mică. Pentru calcularea valorii actualizate a plăților minime de leasing se consideră ca factor de actualizare rata implicită a dobânzii din contractul de leasing.

Subvenții pentru investiții

Subvențiile pentru investiții sunt subvenții pentru acordarea cărora o companie beneficiară trebuie să cumpere, să construiască sau să achiziționeze în alt fel active imobilizate. Condiții suplimentare pot fi impuse de asemenea privind tipul sau locația activelor respective sau perioada în care ele urmează a fi achiziționate sau deținute.

Subvențiile pentru investiții, incluzând subvențiile nemonetare la valoare justă, sunt prezentate în bilanț ca venituri amânate. Tratatamentul contabil al subvențiilor pentru investiții prezentate în situațiile financiare neconsolidate atașate stabilește subvenția ca venit amânat care este recunoscut ca venit în mod sistematic de-a lungul duratelor de viață ale activelor imobilizate.

7. ACȚIUNI

Societatea este listată pe piața secundară din România, RASDAQ.

Capitalul social la 31 decembrie 2008 constă în 604.360.234 acțiuni ordinare emise. Toate acțiunile au o valoare nominală de 0,1 RON. Capitalul social a fost subscris și vărsat integral la data de 31 decembrie 2008.

	<u>2007</u>	<u>2008</u>
	Nr. de acțiuni	Nr. de acțiuni
La 1 ianuarie	69.164.547	604.360.234
Emisiune de acțiuni	<u>535.195.687</u>	<u>-</u>
La 31 decembrie	<u>604.360.234</u>	<u>604.360.234</u>

S.C. ARMAX GAZ S.A.
NOTE EXPLICATIVE LA SITUAȚIILE FINANCIARE NECONSOLIDATE
PENTRU ANUL ÎNCHEIAT LA 31 DECEMBRIE 2008
 (toate sumele sunt exprimate în RON, dacă nu este specificat altfel)

7. ACȚIUNI (continuare)

La 31 decembrie 2008, respectiv 2007 structura acționariatului se prezintă după cum urmează:

Acționar	%	La 31 decembrie 2007
		Număr de acțiuni
Vescan Mircea (administrator unic și director general)	37,64%	227.506.556
S.C. Aldona S.R.L.	4,17%	25.216.481
Persoane fizice	41,10%	248.384.954
Alte persoane juridice	17,09%	103.252.243
Total	100%	604.360.234

Acționar	%	La 31 decembrie 2008
		Număr de acțiuni
Vescan Mircea (administrator unic și director general)	39,42%	238.266.556
S.C. ALDONA S.R.L.	4,17%	25.216.481
Persoane fizice	37,02%	223.724.243
Alte persoane juridice	17,31%	104.591.417
Acțiuni proprii rascumparate	2,08%	12.561.537
Total	100%	604.360.234

Capitalul social pe parcursul exercițiului financiar nu s-a majorat.

Conform hotărârii Adunării generale, societatea a procedat la răscumpărarea acțiunilor proprii astfel ca pe parcursul anului 2008 a răscumpărat un număr de 12.540.000 de acțiuni, deținând astfel la finele anului un număr de 12.561.537 de acțiuni, adică 2,08% din capitalul social.

8. INFORMAȚII PRIVIND SALARIAȚII, ADMINISTRATORII ȘI DIRECTORII

Remunerația angajaților la 31 decembrie 2007, respectiv 2008 a fost următoarea:

	31 decembrie 2007		31 decembrie 2008	
	Număr angajați	Salarii	Număr angajați	Salarii
Directori	9	896.663	8	766.247
Șefi de secție	2	59.941	5	231.438
Personal administrativ	71	1.576.143	74	1.695.059
Muncitori	276	4.003.280	307	5.597.240
Total cheltuieli cu salariile	358	6.536.027	373	8.289.984

S.C. ARMAX GAZ S.A.
NOTE EXPLICATIVE LA SITUAȚIILE FINANCIARE NECONSOLIDATE
PENTRU ANUL ÎNCHEIAT LA 31 DECEMBRIE 2008
(toate sumele sunt exprimate în RON, dacă nu este specificat altfel)

8. INFORMAȚII PRIVIND SALARIAȚII, ADMINISTRATORII ȘI DIRECTORII (continuare)

Față de administrator și directori societatea nu are nici o obligație de a constitui vreun fond de pensii. Nu există încheiate contracte și nu s-au acordat avansuri, împrumuturi sau alte beneficii conducerii.

Nu există garanții asumate de societate în numele administratorului sau a directorilor care să constituie o obligație pentru societate pe viitor.

9. CALCULUL ȘI ANALIZA PRINCIPALILOR INDICATORI ECONOMIC-FINANCIARI

	<u>2007</u>	<u>2008</u>
Indicatori de lichiditate		
Lichiditate curentă	13,37	2,46
Lichiditate imediată	9,56	1,78
Indicatori de risc		
Gradul de îndatorare (%)	0,00	0,00
Acoperirea dobânzilor	11,52	21,57
Indicatori operaționali		
Rotația stocurilor (nr. zile)	529,49	127,77
Viteza de rotație a debitelor (nr. zile)	125,15	89,97
Viteza de rotație a creditelor(nr. zile)	90,89	90,63
Viteza de rotație a activelor imobilizate	2,46	2,16
Viteza de rotație a activelor totale	0,66	0,64
Indicatori ai profitabilității		
Rentabilitatea capitalului angajat (%)	10,99%	5,05%
Rezultatul pe acțiune (RON)	0,01	0,005
Marja brută din vânzări (%)	14,90%	23,03%

S.C. ARMAX GAZ S.A.
NOTE EXPLICATIVE LA SITUAȚIILE FINANCIARE NECONSOLIDATE
PENTRU ANUL ÎNCHEIAT LA 31 DECEMBRIE 2008
(toate sumele sunt exprimate în RON, dacă nu este specificat altfel)

10. ALTE INFORMAȚII

10.1. Natura activității

Societatea ARMAX GAZ este o societate pe acțiuni, cu sediul social în Mediaș jud. Sibiu str. Aurel Vlaicu nr. 35A. Are un punct de lucru în Mediaș str. Virgil Madgearu 4. A fost înființată în 1926 ca o componentă a fostei Centrale a Gazului Metan Mediaș. Este înregistrată în Registrul Comerțului Sibiu din anul 1991. A parcurs etapa de privatizare în masă în anul 1996, existând atunci peste 6000 de acționari care au subscris pentru cei 60% din capitalul social privatizabil. În anul 2000 a devenit privat integral cu capital autohton.

Societatea are 373 de angajați la 31 decembrie 2008 (2007: 358) și este producător de echipament de reglare, măsurare și tratare de gaz natural, dispozitive de separare, filtrare și protecție, boilere, pompe hidraulice, încălzitoare Theilmann, arzătoare industriale.

S.C. ARMAX GAZ are o cotă de piață de 60% din piața internă pentru produsele sale. Principalii concurenți pe piața internă sunt Total gaz SA Iasi, Gazgep KFT Ungaria și Pietro Fiorentini S.p.a. Italia. Societatea este deținătoarea certificatului TQM ISO 9001/2000.

Nu are înregistrate filiale independente plătitoare de impozite. Din dec.2007 deține pachetul strategic de acțiuni la societatea Gazproiect SA Brașov (52%) În anul 2008 s-a majorat capitalul social prin subscriere ajungând astfel să dețină 75,56% din capitalul social ceea ce îi conferă dreptul de veto în adunarea generală.

Pe parcursul anului 2008 societatea a avut tranzacții comerciale cu o societate cu care se află în relații speciale privind acționariatul și anume cu SC. ALDONA SRL Copșa Mică, administratorul fiind ruda de gradul I cu acționarul principal.

S-au înregistrat în relațiile cu Aldona 52.898 lei venituri din vânzări, 8.353.322 lei cumpărări, iar la finele anului 2008 mai există datoriile neachitate în valoare de 99.571 lei și creanțe de încasat în suma de 1.773 lei.

Societatea a realizat veniturile doar din activitatea de exploatare și cea financiară, venituri sau cheltuieli extraordinare nefiind contabilizate.

Impozitul pe profit s-a calculat având la bază datele din situațiile financiare, aplicând cota de 16% la profitul impozabil.

Până la data depunerii situațiilor financiare nu au apărut evenimente majore ulterioare care să deterioreze imaginea prezentată a societății.

10.2. Investiții pe termen scurt

La 31 decembrie 2008 Societatea deține o participație sub 1% (0.004543%) în compania Transgaz SA, 535 acțiuni în valoare de 102.697 RON achiziționate la bursă.

S.C. ARMAX GAZ S.A.
NOTE EXPLICATIVE LA SITUAȚIILE FINANCIARE NECONSOLIDATE
PENTRU ANUL ÎNCHEIAT LA 31 DECEMBRIE 2008
(toate sumele sunt exprimate în RON, dacă nu este specificat altfel)

10. ALTE INFORMAȚII (continuare)

10.3. Casa și conturi la bănci

	<u>31 decembrie 2007</u>	<u>31 decembrie 2008</u>
Conturi la bănci	25.024.442	34.409.271
Conturi la bănci în valuta	429.589	454.087
Numerar în casă	689	10.870
Avansuri de trezorerie	-	41.868
Alte valori	<u>140</u>	<u>44</u>
	<u>25.454.860</u>	<u>34.916.140</u>

Soldul la 31 decembrie 2008 include 2.332.943 RON (2007: 12.282 RON) depozite colaterale care constituie garanții pentru buna execuție în favoarea clienților și depozite pentru scrisori de garanție aflate la Banca Comercială Română, sucursala Mediaș.

10.4. Stocuri

	<u>31 decembrie 2007</u>	<u>31 decembrie 2008</u>
Materii prime și materiale auxiliare	5.478.065	5.998.633
Producția în curs	11.730.849	5.609.163
Produse finite	1.846.202	2.290.462
Produse finite aflate la terți	6.644	6.644
Mărfuri	696	1.583
Alte stocuri	91.595	10.624
Avansuri pentru stocuri	364.876	9.029.514
Ajustări de valoare pentru deprecierea materialelor	<u>(3.163.592)</u>	<u>(2.577.959)</u>
Total	<u>16.355.335</u>	<u>20.368.664</u>

10.5. Rezultatul reportat provenit din corectarea erorilor fundamentale

Suma înregistrată de Societate la 31 decembrie 2008 drept rezultat provenit din corectarea erorilor fundamentale are următoarea componentă și provine din anii precedenți.

	<u>31 decembrie 2007</u>	<u>31 decembrie 2008</u>
Corecții ale veniturilor din vânzarea mărfurilor și produselor finite	(320.170)	-
Corecții ale veniturilor din variația stocurilor	1.345.417	-
Corecții ale cheltuielilor privind mărfurile	35.213	-
Impozitul pe profit aferent corecțiilor	(324.296)	-
Corecții pentru pierderi privind investițiile financiare pe termen scurt cedate	(100.749)	-
Corecții ale cheltuielilor cu diferențele de curs valutar	(15.212)	-
Corecții ale chelt. cu chirii-leasing operational	<u>-</u>	<u>183.042</u>
Rezultatul reportat provenit din corectarea erorilor fundamentale	<u>620.201</u>	<u>183.042</u>

S.C. ARMAX GAZ S.A.
NOTE EXPLICATIVE LA SITUAȚIILE FINANCIARE NECONSOLIDATE
PENTRU ANUL ÎNCHEIAT LA 31 DECEMBRIE 2008
 (toate sumele sunt exprimate în RON, dacă nu este specificat altfel)

10. ALTE INFORMAȚII (continuare)

10.6. Tranzacții cu entitățile aflate în relații speciale:

Datoriile și creanțele la 31 decembrie 2008 și 31 decembrie 2007, precum și tranzacțiile cu entitățile aflate în relații speciale din cursul anului se prezintă după cum urmează:

	<u>2007</u>	<u>2008</u>
Datorii		
Aldona SRL Copșa Mica , acționar	172.947	99.571
Armax Grup, entitate în relații speciale	-	-
Total	<u>172.947</u>	<u>99.571</u>
Achiziții de stocuri		
Aldona SRL Copșa Mica , acționar	280.516	765.547
Armax Group S.A., entitate în relații speciale	-	-
Total	<u>280.516</u>	<u>765.547</u>
	<u>2007</u>	<u>2008</u>
Servicii și alte cheltuieli		
Aldona SRL Copșa Mica acționar	7.200.017	7.596.775
Armax Grup, entitate în relații speciale	-	-
Total	<u>7.200.017</u>	<u>7.596.775</u>
Achiziții de mijloace fixe		
Aldona	-	-
Armax grup	-	-
Total	<u>-</u>	<u>-</u>
Venituri din vânzări		
Aldona	1.622.515	52.898
Armax grup	-	-
Total	<u>1.622.515</u>	<u>52.898</u>

10.7. Rezerve legale

La 31 decembrie 2008 rezerva legală era în sumă de 1.057.805 RON (2007: 874.265 RON). Rezerva legală se constituie conform legislației românești, ca un transfer din venitul net. Transferul poate fi de peste 5% din profitul brut, până la pragul de 20% din capitalul social. Rezerva nu poate fi distribuită acționarilor, dar poate fi folosită pentru acoperirea pierderilor înregistrate.

S.C. ARMAX GAZ S.A.
NOTE EXPLICATIVE LA SITUAȚIILE FINANCIARE NECONSOLIDATE
PENTRU ANUL ÎNCHEIAT LA 31 DECEMBRIE 2008
 (toate sumele sunt exprimate în RON, dacă nu este specificat altfel)

10. ALTE INFORMAȚII (continuare)

10.8. Componenta Rezultatului reportat din aplicarea pentru prima data a IAS.

	31 decembrie 2007 si 2008
Ajustări de valoare pentru imobilizări corporale	236.570
Operațiuni în curs de clarificare	(303.861)
Ajustări de valoare pentru stocuri vechi	523.156
Ajustări de valoare pentru creanțe îndoielnice	117.180
Corecție avansuri primite de la clienți	(33.613)
Impozit pe profit aferent corecțiilor provenind din aplicarea pentru prima oară a IAS	(38.895)
Cheltuieli cu amortizarea imobilizărilor corporale înregistrata în afara bilanțului	49.727
Cheltuieli plătite în avans trecute la pierderi	5.119
Cheltuieli de cercetare și dezvoltare	23.237
Diferențe de curs	(48)
Rezultatul reportat ca urmare a aplicării pentru prima dată a IAS	578.572

10.9. Calcularea impozitului pe profit

a) Impozit pe profit curent

	31 decembrie 2007	31 decembrie 2008
Venituri totale	50.639.445	66.837.948
Cheltuieli totale	42.952.124	63.167.123
Profit brut	7.687.321	3.670.825
Venituri neimpozabile	20.657	885.570
Cheltuieli nedeductibile	2.164.941	1.776.532
Rezerva legala	384.366	183.541
Profit taxabil	9.447.239	4.378.246
Cheltuiala cu impozitul pe profit conform situațiilor financiare	1.511.558	700.519
Reduceri pentru sponsorizări	(52.906)	(128.062)
Cheltuiala cu impozit pe profit	1.458.652	572.457

S.C. ARMAX GAZ S.A.
NOTE EXPLICATIVE LA SITUAȚIILE FINANCIARE NECONSOLIDATE
PENTRU ANUL ÎNCHEIAT LA 31 DECEMBRIE 2008
(toate sumele sunt exprimate în RON, dacă nu este specificat altfel)

10. ALTE INFORMAȚII (continuare)

10.10. Angajamente și obligații potențiale

Scrisori de garanție

La 31 decembrie 2008 următoarele scrisori de garanție și acreditive erau emise în numele Societății Armax Gaz:

Scrisoare de garanție bancară de bună executie în valoare de 3.149.712,90 lei emisă în favoarea SNGN ROMGAZ garantată cu depozit colateral constituită la BCR – Mediaș în suma de 2.332.943 lei la 31.12.2008 și pe măsura încasărilor din contractul aferent se va completa suma.

Datorii legate de mediu

Societatea nu are cunoștință de potențiale efecte negative asupra mediului înconjurător ca urmare a operațiunilor sale, care ar trebui cuantificate. Rezultatul unor astfel de potențiale efecte este incert și conducerea Societății nu consideră necesară provizionarea unei astfel de datorii pentru mediul înconjurător.

Impozitarea

Sistemul fiscal din România se află în stadiu de evoluție continuă, fiind supus multor interpretări și modificări constante. Cu toate că valoarea impozitului datorat pentru o anumită tranzacție poate fi extrem de mică, este posibil să se aplice dobânzi considerabile dacă acestea sunt calculate ca procent din valoarea datoriei neachitate, stabilită în cuantum de 0,06% pe zi, până la 31 decembrie 2005. Începând cu ianuarie 2006, penalitățile de întârziere la plata impozitelor sunt de 0,1% pe zi. În România termenul prescripției pentru controalele fiscale este de 5 ani.

Începând cu 1 ianuarie 2000, reglementările fiscale privind preturile de transfer au fost întărite, existând riscul ca autoritățile fiscale să revizuiască substanțial tranzacțiile societății cu entitățile în relații speciale.

Conducerea Societății a estimat și înregistrat implicațiile fiscale ale tuturor tranzacțiilor semnificative în condițiile în care este probabil ca aceste viitoare obligații fiscale să apară și ele pot fi cuantificate cu suficientă acuratețe.

10.11. Riscul de piață

România a devenit membră a Uniunii Europene la 1 ianuarie 2007. Mediul economic este un mediu dinamic cu o concurență în creștere, generând oportunități și riscuri economice. Conducerea societății nu poate prevedea schimbările ce vor avea loc în România și efectele acestora asupra situațiilor financiare, asupra rezultatelor din exploatare și asupra fluxurilor de trezorerie.

10.12. Riscul valutar

Societatea efectuează tranzacții exprimate în diferite valute, inclusiv Euro. Tranzacțiile Societății în monedă străină sunt înregistrate la cursurile de schimb din data tranzacțiilor. La 31 decembrie 2008 cursul de schimb utilizat a fost 1 USD = 2,8054 RON, 1 EUR = 3,9860 RON, 1 GBP = 4.0907 RON, respectiv, la 31 decembrie 2007, 1 USD = 2,4564 RON, 1 EUR = 3,6102 RON și 1 GBP = 4.9095 RON.

S.C. ARMAX GAZ S.A.
NOTE EXPLICATIVE LA SITUAȚIILE FINANCIARE NECONSOLIDATE
PENTRU ANUL ÎNCHEIAT LA 31 DECEMBRIE 2008
(toate sumele sunt exprimate în RON, dacă nu este specificat altfel)

10. ALTE INFORMAȚII (continuare)

10.13. Riscul ratei de dobândă

Societatea beneficiază de o rată de dobândă fixă pentru creditele pe termen lung și o rată de dobândă variabilă pentru creditele pe termen scurt, pentru finanțarea activităților în curs.

10.14. Riscul de credit

Societatea este expusă riscului de credit din creanțe asupra clienților. Pentru a preveni acest risc, societatea a adoptat politici de credit. La data bilanțului, riscul de credit era limitat datorită numărului mare de clienți ai Societății.

RAPORTUL ADMINISTRATORULUI UNIC

Consiliului de Administrație asupra
rezultatelor obținute în anul 2008

Așa cum au fost prezentate realizările societății în situațiile financiare anuale neconsolidate și notele explicative, în anul 2008, respectând obiectul principal de activitate, societatea a realizat o cifră de afaceri de 68.151.035 RON, cu 32,05% mai mult decât în anul 2007.

Producția de marfă s-a realizat structurată pe grupele de produse devenite deja tradiționale, denumite generic echipamente pentru petrol și gaze. Grupa de mașini-utilaje deține în continuare ponderea cea mai mare din producția realizată, împreună cu lucrările executate pe locațiile clienților cu construcții și montaj, cu o pondere de peste 90% din totalul producției realizate.

Anul 2008 s-a încheiat pentru societate cu un profit brut de 3.670.825 RON, sumă ce reprezintă doar 47,75% din suma profitului brut realizat în anul precedent. Această scădere a profitului se datorează în parte prudenței cu care au fost tratate rezultatele societății în contextul crizei economice și a inflației. Au fost create provizioane pentru toate activele unde certitudinea realizării lor este scăzută, au fost evaluate toate creanțele și datoriile în valută la cursul valabil la 31.12.2008. În conformitate cu reglementările legale și fiscale în vigoare, din acest profit se datorează bugetului statului suma de 572.457 RON cu titlu de impozit pe profit și cu echivalentul a 5%, adică 183.541 RON s-a majorat fondul de rezervă în conformitate cu legea 31/1990 republicată și modificată. Profitul net rezultat rămas la dispoziția acționarilor este de 2.914.827 lei.

Consiliul de Administrație propune adunării generale a acționarilor ca acest profit net să fie repartizat la alte rezerve, la dispoziția societății.

Investițiile realizate în anul 2008 precum și cele propuse a se realiza în anul 2009 trebuie să aibă o susținere financiară proprie până când vom ajunge la un flux de numerar permanent pozitiv. Acesta este motivul pentru care propunem repartizarea profitului net la alte rezerve și nu împărțirea sub formă de dividende acordate acționarilor.

După încheierea anului financiar, nu au apărut evenimente majore care ar putea afecta în vreun fel situația societății. Pentru viitor se preconizează o dezvoltare continuă a societății, pe plan intern în funcție de nevoile beneficiarilor noștri de echipamente de petrol și gaze, iar pe plan extern prin găsirea de noi piețe de desfacere. Se va continua și activitatea de cercetare și dezvoltare proprie care să acopere nevoile companiei.

Pe parcursul anului 2008, un număr de 12.540.000 de acțiuni ale societății au fost răscumpărate cu un profit de 19.408 lei, deținând astfel în total 12.561.537 de acțiuni proprii adică 2,08% din capitalul social. Toate acțiunile au fost tranzacționate pe piața RASDAQ. Societatea nu a făcut obiectul unei oferte publice de preluare, nu are restricții sau favoruri legate de acțiunile deținute.

Pe parcursul anului 2008 societatea nu a fost expusă riscului de piață în special riscului valutar deoarece creanțele în valută au fost mai mari decât datoriile, fapt ce a generat diferențe favorabile de curs valutar, EUR scumpindu-se. De asemenea, nu s-a neglijat evaluarea riscului ratei dobânzii la valoarea justă și a riscului de credit, deși volumul creditelor trase a fost destul de mic, la finele anului fiind zero.

Am profitat de faptul că am realizat flux de trezorerie pozitiv și am constituit depozite bancare din care am realizat venituri din dobânzi în suma de 2.043.249 RON. Pe tot parcursul anului de altfel nu a existat riscul de a intra în incapacitate de plată. Nu am avut creditori care să intenteze procese pentru recuperarea debitelor.

În organizarea societății nu există filiale sau sucursale, există doar un punct de lucru la o altă adresă din Mediaș. Conform legislației în vigoare pe parcursul anului 2008, societatea a fost condusă de un Consiliu de Administrație format din trei persoane. Directorii executivi nu au fost schimbați din funcție. Fiecare are pregătire profesională adecvată funcției pe care o ocupă și nu se prevăd impacturi negative asupra societății din acest punct de vedere deoarece nu sunt încheiate nici un fel de acorduri de compensare în caz de demisie sau concediere.

Există relații bune între patronat și sindicat care se bazează pe totală transparență și susținere materială. Relațiile materiale între patronat și salariați sunt consemnate în contractul colectiv de muncă ale căror clauze au fost respectate întocmai, evitând orice conflict de muncă. Se continuă politica privind protecția salariaților prin asigurările obligatorii de accidente și boli profesionale, de concedii și indemnizații medicale și prin fondul de garantare a plății salariilor. De asemenea, se continuă activitatea de protejare a produselor proprii, menținerea și îmbunătățirea calității lor și obținerea de autorizații și de reautorizări în domeniu, acestea fiind indispensabil necesare pentru a ne menține poziția de piață. Se va continua dezvoltarea politicii privind protecția mediului, toate în contextul cerințelor directivelor europene.

Conducerea Societății a estimat și înregistrat implicațiile fiscale ale tuturor tranzacțiilor semnificative în condițiile în care este probabil ca aceste viitoare obligații fiscale să apară și ele pot fi cuantificate cu suficientă acuratețe.

Riscul de piață

România a devenit membra a Uniunii Europene la 1 ianuarie 2007. Mediul economic este un mediu dinamic cu o concurență în creștere, generând oportunități și riscuri economice. Conducerea societății nu poate prevedea schimbările ce vor avea loc în România și efectele acestora asupra situațiilor financiare, asupra rezultatelor din exploatare și asupra fluxurilor de trezorerie.

Riscul valutar

Societatea efectuează tranzacții exprimate în diferite valute, inclusiv Euro. Tranzacțiile Societății în monedă străină sunt înregistrate la cursurile de schimb din data tranzacțiilor. La 31 decembrie 2008 cursul de schimb utilizat a fost 1 USD = 2,8054 RON, 1 EUR = 3,9860 RON, 1 GBP = 4,0907 RON, respectiv, la 31 decembrie 2007, 1 USD = 2,4564 RON, 1 EUR = 3,6102 RON și 1 GBP = 4,9095 RON.

Riscul ratei de dobândă

Societatea beneficiază de o rată de dobândă fixă pentru creditele pe termen lung și o rată de dobândă variabilă pentru creditele pe termen scurt, pentru finanțarea activităților în curs.

Riscul de credit

Societatea este expusă riscului de credit din creanțe asupra clienților. Pentru a preveni acest risc, societatea a adoptat politici de credit. La data bilanțului, riscul de credit era limitat datorită numărului mare de clienți ai Societății.

Mediaș, 24 aprilie 2009

Președinte Consiliu de
Administrație
Ing. VESCAN MIRCEA

Deloitte furnizeaza servicii clientilor din sectorul public si privat in urmatoarele domenii profesionale - audit, taxe, consultanta, consultanta financiara – deservind numeroase industrii. Prin intermediul retelei sale globale de firme membre, care activeaza in 140 de tari, Deloitte pune la dispozitia clientilor sai resursele internationale precum si priceperea locala pentru a-i ajuta sa exceleze indiferent de locul in care acestia isi desfasoara activitatea. Obiectivul celor 165 000 de profesionisti din Deloitte este acela de a deveni un standard de excelenta.

Profesionistii Deloitte sunt uniti de o cultura bazata pe colaborare, care promoveaza integritatea, calitatea exceptionala a serviciilor furnizate pentru fiecare segment de piata, precum si diversitatea. Expertii Deloitte beneficiaza de avantajul unui mediu de lucru in care se perfectioneaza in permanenta, se confrunta cu provocari diverse si evolueaza din punct de vedere profesional. Profesionistii Deloitte sunt dedicati consolidarii responsabilitatii corporatiste, formarii increderii publice si nu in ultimul rand influentarii intr-un mod pozitiv a comunitatilor din care fac parte.

Numele Deloitte se refera la organizatia Deloitte Touche Tohmatsu, o uniune de firme Swiss Verein, la firmele membre ale acesteia, in cadrul careia fiecare firma membra este o persoana juridica independenta. Pentru o descriere amanuntita a structurii legale a Deloitte Touche Tohmatsu si a firmelor membre, va rugam sa accesati www.deloitte.com/about . Pentru o descriere amanuntita a structurii legale a Deloitte Romania, va rugam sa accesati www.deloitte.com/ro/despre .

Deloitte Central Europe este o organizatie regionala de entitati grupate sub denumirea Deloitte Central Europe Holdings Limited, firma membra a Deloitte Touche Tohmatsu in Europa Centrala. Serviciile sunt furnizate de catre Deloitte Central Europe Holdings Limited , sucursalele si firmele afiliate, care sunt persoane juridice separate si independente.

Sucursalele si firmele afiliate Deloitte Central Europe Holdings Limited sunt printre cele mai importante firme de servicii profesionale din regiune si ofera servicii printr-o echipa de peste 4000 de angajati, in mai mult de 30 de birouri din 17 tari

In Romania, serviciile sunt furnizate de catre Deloitte Audit S.R.L., Deloitte Tax S.R.L., Deloitte Consultanta S.R.L. si Reff & Asociatii (numite impreuna Deloitte Romania), care sunt afiliate Deloitte Central Europe Holdings Limited. Deloitte Romania este una dintre cele mai mari firme de servicii profesionale din Romania care furnizeaza servicii in urmatoarele domenii: audit, servicii fiscale, consultanta, consultanta financiara si servicii de evaluare a riscului, avand o echipa de peste 450 de profesionisti romani si expatriati.

Pentru mai multe informatii, va rugam sa vizitati site-ul Deloitte Romania la adresa www.deloitte.com/ro.